



**INSTITUTO TECNOLÓGICO SUPERIOR DE TEPEXI DE RODRÍGUEZ
ESTADO DE PUEBLA**

**Estado de Situación Financiera
Al 30/jun./2020**

Usr: supervisor
Rep: rptEstadoSituacionFinanciera

Fecha y 09/sep./2020
hora de Impresión 04:31 p. m.

	<u>2020</u>	<u>2019</u>		<u>2020</u>	<u>2019</u>
ACTIVO			PASIVO		
ACTIVO CIRCULANTE	<u>\$4,794,187.32</u>	<u>\$4,327,855.53</u>	PASIVO CIRCULANTE	<u>\$2,253,729.62</u>	<u>\$1,786,146.15</u>
EFFECTIVO Y EQUIVALENTES	\$3,753,296.61	\$3,640,027.64	CUENTAS POR PAGAR A CORTO PLAZO	\$1,886,716.47	\$1,419,133.00
DERECHOS A RECIBIR EFECTIVO O EQUIVALENTES	\$1,040,890.71	\$623,237.55	DOCUMENTOS POR PAGAR A CORTO PLAZO	\$0.00	\$0.00
DERECHOS A RECIBIR BIENES O SERVICIOS	\$0.00	\$164,590.34	PORCIÓN A CORTO PLAZO DE LA DEUDA PÚBLICA A LA	\$0.00	\$0.00
INVENTARIOS	\$0.00	\$0.00	TÍTULOS Y VALORES A CORTO PLAZO	\$0.00	\$0.00
ALMACENES	\$0.00	\$0.00	PASIVOS DIFERIDOS A CORTO PLAZO	\$0.00	\$0.00
ESTIMACIÓN POR PÉRDIDA O DETERIORO DE ACTIVOS	\$0.00	\$0.00	FONDOS Y BIENES DE TERCEROS EN GARANTÍA Y/O A	\$0.00	\$0.00
OTROS ACTIVOS CIRCULANTES	\$0.00	\$0.00	PROVISIONES A CORTO PLAZO	\$0.00	\$0.00
Total de Activos Circulantes	\$4,794,187.32	\$4,327,855.53	OTROS PASIVOS A CORTO PLAZO	\$367,013.15	\$367,013.15
ACTIVO NO CIRCULANTE	<u>\$44,532,769.01</u>	<u>\$44,055,086.67</u>	Total de Pasivos Circulantes	<u>\$2,253,729.62</u>	<u>\$1,786,146.15</u>
INVERSIONES FINANCIERAS A LARGO PLAZO	\$0.00	\$0.00	PASIVO NO CIRCULANTE	<u>\$0.00</u>	<u>\$0.00</u>
DERECHOS A RECIBIR EFECTIVO O EQUIVALENTES A L	\$0.00	\$0.00	CUENTAS POR PAGAR A LARGO PLAZO	\$0.00	\$0.00
BIENES INMUEBLES, INFRAESTRUCTURA Y CONSTRUCC	\$26,594,559.56	\$26,594,559.56	DOCUMENTOS POR PAGAR A LARGO PLAZO	\$0.00	\$0.00
BIENES MUEBLES	\$33,216,316.97	\$32,738,634.63	DEUDA PÚBLICA A LARGO PLAZO	\$0.00	\$0.00
ACTIVOS INTANGIBLES	\$0.00	\$0.00	PASIVOS DIFERIDOS A LARGO PLAZO	\$0.00	\$0.00
DEPRECIACIÓN, DETERIORO Y AMORTIZACIÓN ACUMU	-\$15,278,107.52	-\$15,278,107.52	FONDOS Y BIENES DE TERCEROS EN GARANTÍA Y/O A	\$0.00	\$0.00
ACTIVOS DIFERIDOS	\$0.00	\$0.00	PROVISIONES A LARGO PLAZO	\$0.00	\$0.00
ESTIMACIÓN POR PÉRDIDA O DETERIORO DE ACTIVOS	\$0.00	\$0.00	Total de Pasivos No Circulantes	<u>\$0.00</u>	<u>\$0.00</u>
OTROS ACTIVOS NO CIRCULANTES	\$0.00	\$0.00	Total de Pasivos	<u>\$2,253,729.62</u>	<u>\$1,786,146.15</u>
Total de Activos No Circulantes	\$44,532,769.01	\$44,055,086.67	HACIENDA PÚBLICA/ PATRIMONIO		
Total de Activos	<u>\$49,326,956.33</u>	<u>\$48,382,942.20</u>	HACIENDA PÚBLICA/PATRIMONIO CONTRIBUIDO	<u>\$0.00</u>	<u>\$0.00</u>
			APORTACIONES	\$0.00	\$0.00
			DONACIONES DE CAPITAL	\$0.00	\$0.00
			ACTUALIZACIÓN DE LA HACIENDA PÚBLICA/PATRIMONI	\$0.00	\$0.00
			HACIENDA PÚBLICA /PATRIMONIO GENERADO	<u>\$47,073,226.71</u>	<u>\$46,596,796.05</u>
			RESULTADOS DEL EJERCICIO (AHORRO/ DESAHORRO)	\$448,880.66	\$0.00
			RESULTADOS DE EJERCICIOS ANTERIORES	\$46,624,346.05	\$46,596,796.05
			REVALÚOS	\$0.00	\$0.00
			RESERVAS	\$0.00	\$0.00
			RECTIFICACIONES DE RESULTADOS DE EJERCICIOS AI	\$0.00	\$0.00
			EXCESO O INSUFICIENCIA EN LA ACTUALIZACIÓN DE LA H/	<u>\$0.00</u>	<u>\$0.00</u>
			RESULTADO POR POSICIÓN MONETARIA	\$0.00	\$0.00
			RESULTADO POR TENENCIA DE ACTIVOS NO MONETAF	\$0.00	\$0.00



INSTITUTO TECNOLÓGICO SUPERIOR DE TEPEXI DE RODRÍGUEZ
ESTADO DE PUEBLA

Estado de Situación Financiera

Al 30/jun./2020

Usu: supervisor

Rep: rptEstadoSituacionFinanciera

Fecha y 09/sep./2020

hora de Impresión 04:31 p. m.

	<u>2020</u>	<u>2019</u>
Total Hacienda Pública/Patrimonio	\$47,073,226.71	\$46,596,796.05
Total de Pasivo y Hacienda Pública/Patrimonio	\$49,326,956.33	\$48,382,942.20



INSTITUTO TECNOLÓGICO SUPERIOR DE TEPEXI DE RODRÍGUEZ
ESTADO DE PUEBLA

Estado de Situación Financiera

Al 30/jun./2020

Usr: supervisor

Rep: rptEstadoSituacionFinanciera

Fecha y 09/sep./2020

hora de Impresión 04:31 p. m.

	<u>2020</u>	<u>2019</u>
CUENTAS DE ORDEN PRESUPUESTARIAS		
LEY DE INGRESOS		
LEY DE INGRESOS ESTIMADA	\$30,439,640.00	\$27,638,708.00
LEY DE INGRESOS POR EJECUTAR	\$16,776,963.71	-\$3,556,047.50
MODIFICACIONES A LA LEY DE INGRESOS ESTIMADA	\$0.00	\$0.00
LEY DE INGRESOS DEVENGADA	\$13,662,676.29	\$31,194,755.50
LEY DE INGRESOS RECAUDADA	\$13,662,676.29	\$31,194,755.50
PRESUPUESTO DE EGRESOS		
PRESUPUESTO DE EGRESOS APROBADO	\$30,439,640.00	\$27,638,708.00
PRESUPUESTO DE EGRESOS POR EJERCER	\$18,523,893.87	\$1,632,263.69
MODIFICACIONES AL PRESUPUESTO DE EGRESOS APF	\$1,573,853.72	\$4,464,559.04
PRESUPUESTO DE EGRESOS COMPROMETIDO	\$13,489,599.85	\$30,471,003.35
PRESUPUESTO DE EGRESOS DEVENGADO	\$13,489,599.85	\$30,471,003.35
PRESUPUESTO DE EGRESOS EJERCIDO	\$13,489,599.85	\$29,773,675.25
PRESUPUESTO DE EGRESOS PAGADO	\$13,489,599.85	\$29,773,675.25

"Bajo protesta de decir verdad declaramos que los Estados Financieros y sus notas, son razonablemente correctos y son responsabilidad del emisor".

LIC. HUGO CARDOSO HERNANDEZ
DIRECTOR GENERAL

L.C. MISAEL MARTÍNEZ CABRERA
JEFE DEL DEPARTAMENTO DE RECURSOS FINANCIEROS

L.C. GUILLERMINA MARTÍNEZ CORONA
SUBDIRECTORA ADMINISTRATIVA

C.P. DULCE MARÍA SANCHEZ HERNANDEZ
JEFA DE DEPARTAMENTO DE PLANEACION, PROGRAMACION
Y EVALUACION



INSTITUTO TECNOLÓGICO SUPERIOR DE TEPEXI DE RODRÍGUEZ
ESTADO DE PUEBLA

Estado de Variación en la Hacienda Pública
Del 01/ene/2020 Al 30/jun./2020

Usu: supervisor
Rep: rptEstadoVariacionHacienda

Fecha y 09/sep./2020
hora de Impresión 04:36 p. m.

Concepto	Hacienda Pública/ Patrimonio Contribuido	Hacienda Pública/ Patrimonio Generado De Ejercicios Anteriores	Hacienda Pública/ Patrimonio Generado Del Ejercicio	Exceso o Insuficiencia en la Actualización de la Hacienda Pública / Patrimonio	Total
HACIENDA PÚBLICA/PATRIMONIO CONTRIBUIDO NETO 2019	\$0.00	\$0.00	\$0.00	\$0.00	\$0.00
APORTACIONES	\$0.00	\$0.00	\$0.00	\$0.00	\$0.00
DONACIONES DE CAPITAL	\$0.00	\$0.00	\$0.00	\$0.00	\$0.00
ACTUALIZACIÓN DE LA HACIENDA PÚBLICA/PATRIMONIO	\$0.00	\$0.00	\$0.00	\$0.00	\$0.00
HACIENDA PÚBLICA /PATRIMONIO GENERADO NETO 2019	\$0.00	\$46,596,796.05	\$0.00	\$0.00	\$46,596,796.05
RESULTADOS DEL EJERCICIO (AHORRO/ DESAHORRO)	\$0.00	\$0.00	\$0.00	\$0.00	\$0.00
RESULTADOS DE EJERCICIOS ANTERIORES	\$0.00	\$46,596,796.05	\$0.00	\$0.00	\$46,596,796.05
REVALÚOS	\$0.00	\$0.00	\$0.00	\$0.00	\$0.00
RESERVAS	\$0.00	\$0.00	\$0.00	\$0.00	\$0.00
RECTIFICACIONES DE RESULTADOS DE EJERCICIOS ANTERIORES	\$0.00	\$0.00	\$0.00	\$0.00	\$0.00
EXCESO O INSUFICIENCIA EN LA ACTUALIZACIÓN DE LA HACIENDA PÚBLICA/ PATRIMONIO NETO 2019	\$0.00	\$0.00	\$0.00	\$0.00	\$0.00
RESULTADO POR POSICIÓN MONETARIA	\$0.00	\$0.00	\$0.00	\$0.00	\$0.00
RESULTADO POR TENENCIA DE ACTIVOS NO MONETARIOS	\$0.00	\$0.00	\$0.00	\$0.00	\$0.00
HACIENDA PÚBLICA / PATRIMONIO NETO FINAL 2019	\$0.00	\$46,596,796.05	\$0.00	\$0.00	\$46,596,796.05
CAMBIOS EN LA HACIENDA PÚBLICA/PATRIMONIO CONTRIBUIDO NETO 2020	\$0.00	\$0.00	\$0.00	\$0.00	\$0.00
APORTACIONES	\$0.00	\$0.00	\$0.00	\$0.00	\$0.00
DONACIONES DE CAPITAL	\$0.00	\$0.00	\$0.00	\$0.00	\$0.00
ACTUALIZACIÓN DE LA HACIENDA PÚBLICA/PATRIMONIO	\$0.00	\$0.00	\$0.00	\$0.00	\$0.00
VARIACIONES DE LA HACIENDA PÚBLICA / PATRIMONIO GENERADO NETO 2020	\$0.00	\$27,550.00	\$448,880.66	\$0.00	\$476,430.66
RESULTADOS DEL EJERCICIO (AHORRO/ DESAHORRO)	\$0.00	\$0.00	\$448,880.66	\$0.00	\$448,880.66
RESULTADOS DE EJERCICIOS ANTERIORES	\$0.00	\$27,550.00	\$0.00	\$0.00	\$27,550.00
REVALÚOS	\$0.00	\$0.00	\$0.00	\$0.00	\$0.00
RESERVAS	\$0.00	\$0.00	\$0.00	\$0.00	\$0.00
RECTIFICACIONES DE RESULTADOS DE EJERCICIOS ANTERIORES	\$0.00	\$0.00	\$0.00	\$0.00	\$0.00
CAMBIOS EN EL EXCESO O INSUFICIENCIA EN LA ACTUALIZACIÓN DE LA HACIENDA PÚBLICA/ PATRIMONIO NETO 2020	\$0.00	\$0.00	\$0.00	\$0.00	\$0.00
RESULTADO POR POSICIÓN MONETARIA	\$0.00	\$0.00	\$0.00	\$0.00	\$0.00
RESULTADO POR TENENCIA DE ACTIVOS NO MONETARIOS	\$0.00	\$0.00	\$0.00	\$0.00	\$0.00
HACIENDA PÚBLICA / PATRIMONIO NETO FINAL 2020	\$0.00	\$46,624,346.05	\$448,880.66	\$0.00	\$47,073,226.71



INSTITUTO TECNOLÓGICO SUPERIOR DE TEPEXI DE RODRÍGUEZ
ESTADO DE PUEBLA

Estado de Variación en la Hacienda Pública
Del 01/ene/2020 Al 30/jun./2020

Usu: supervisor
Rep: rptEstadoVariacionHacienda

Fecha y hora de Impresión | 09/sep./2020
04:36 p. m.

Concepto	Hacienda Pública/ Patrimonio Contribuido	Hacienda Pública/ Patrimonio Generado De Ejercicios Anteriores	Hacienda Pública/ Patrimonio Generado Del Ejercicio	Exceso o Insuficiencia en la Actualización de la Hacienda Pública / Patrimonio	Total
----------	--	--	--	--	-------

"Bajo protesta de decir verdad declaramos que los Estados Financieros y sus notas, son razonablemente correctos y son responsabilidad del emisor".

LIC. HUGO CARDOSO HERNANDEZ
DIRECTOR GENERAL

L.C. GUILLERMINA MARTINEZ CORONA
SUBDIRECTORA ADMINISTRATIVA

L.C. MISAEL MARTINEZ CABRERA
JEFE DEL DEPARTAMENTO DE RECURSOS FINANCIEROS

C.P. DULCE MARIA SANCHEZ HERNANDEZ
JEFA DE DEPARTAMENTO DE PLANEACION, PROGRAMACION
Y EVALUACION



**INSTITUTO TECNOLÓGICO SUPERIOR DE TEPEXI DE RODRÍGUEZ
ESTADO DE PUEBLA**

Estado de Cambios en la Situación Financiera

Del 01/ene./2020 Al 30/jun./2020

Usu: supervisor

Rep: rptEstadoCambiosSituacionFinanciera

Fecha y hora de Impresión 09/sep./2020
04:37 p. m.

	<u>Origen</u>	<u>Aplicación</u>
ACTIVO		\$944,014.13
<u>ACTIVO CIRCULANTE</u>		<u>\$466,331.79</u>
EFFECTIVO Y EQUIVALENTES		\$113,268.97
DERECHOS A RECIBIR EFECTIVO O EQUIVALENTES		\$517,653.16
DERECHOS A RECIBIR BIENES O SERVICIOS	\$164,590.34	
INVENTARIOS		
ALMACENES		
ESTIMACIÓN POR PÉRDIDA O DETERIORO DE ACTIVOS CIRCULANTES		
OTROS ACTIVOS CIRCULANTES		
<u>ACTIVO NO CIRCULANTE</u>		<u>\$477,682.34</u>
INVERSIONES FINANCIERAS A LARGO PLAZO		
DERECHOS A RECIBIR EFECTIVO O EQUIVALENTES A LARGO PLAZO		
BIENES INMUEBLES, INFRAESTRUCTURA Y CONSTRUCCIONES EN PROCESO		
BIENES MUEBLES		\$477,682.34
ACTIVOS INTANGIBLES		
DEPRECIACIÓN, DETERIORO Y AMORTIZACIÓN ACUMULADA DE BIENES		
ACTIVOS DIFERIDOS		
ESTIMACIÓN POR PÉRDIDA O DETERIORO DE ACTIVOS NO CIRCULANTES		
OTROS ACTIVOS NO CIRCULANTES		
PASIVO	\$467,583.47	
<u>PASIVO CIRCULANTE</u>	<u>\$467,583.47</u>	
CUENTAS POR PAGAR A CORTO PLAZO	\$467,583.47	
DOCUMENTOS POR PAGAR A CORTO PLAZO		
PORCIÓN A CORTO PLAZO DE LA DEUDA PÚBLICA A LARGO PLAZO		
TÍTULOS Y VALORES A CORTO PLAZO		
PASIVOS DIFERIDOS A CORTO PLAZO		
FONDOS Y BIENES DE TERCEROS EN GARANTÍA Y/O ADMINISTRACIÓN A CORTO PLAZO		
PROVISIONES A CORTO PLAZO		
OTROS PASIVOS A CORTO PLAZO		
<u>PASIVO NO CIRCULANTE</u>		
CUENTAS POR PAGAR A LARGO PLAZO		
DOCUMENTOS POR PAGAR A LARGO PLAZO		
DEUDA PÚBLICA A LARGO PLAZO		
PASIVOS DIFERIDOS A LARGO PLAZO		
FONDOS Y BIENES DE TERCEROS EN GARANTÍA Y/O ADMINISTRACIÓN A LARGO PLAZO		
PROVISIONES A LARGO PLAZO		
HACIENDA PÚBLICA/ PATRIMONIO	\$476,430.66	
<u>HACIENDA PÚBLICA/PATRIMONIO CONTRIBUIDO</u>		
APORTACIONES		
DONACIONES DE CAPITAL		
ACTUALIZACIÓN DE LA HACIENDA PÚBLICA/PATRIMONIO		
<u>HACIENDA PÚBLICA /PATRIMONIO GENERADO</u>	<u>\$476,430.66</u>	
RESULTADOS DEL EJERCICIO (AHORRO/ DESAHORRO)	\$448,880.66	
RESULTADOS DE EJERCICIOS ANTERIORES	\$27,550.00	
REVALÚOS		
RESERVAS		
RECTIFICACIONES DE RESULTADOS DE EJERCICIOS ANTERIORES		
<u>EXCESO O INSUFICIENCIA EN LA ACTUALIZACIÓN DE LA HACIENDA PÚBLICA/ PATRIMONIO</u>		
RESULTADO POR POSICIÓN MONETARIA		
RESULTADO POR TENENCIA DE ACTIVOS NO MONETARIOS		



INSTITUTO TECNOLÓGICO SUPERIOR DE TEPEXI DE RODRÍGUEZ
ESTADO DE PUEBLA

Estado de Cambios en la Situación Financiera

Del 01/ene./2020 Al 30/jun./2020

Usu: supervisor

Rep: rptEstadoCambiosSituacionFinanciera

Fecha y hora de Impresión 09/sep./2020 04:37 p. m.

Origen

Aplicación

"Bajo protesta de decir verdad declaramos que los Estados Financieros y sus notas, son razonablemente correctos y son responsabilidad del emisor".

LIC. HUGO CARDOSO HERNANDEZ
DIRECTOR GENERAL

L.C. MISAEL MARTINEZ CABRERA
JEFE DEL DEPARTAMENTO DE RECURSOS FINANCIEROS

L.C. GUILLERMINA MARTINEZ CORONA
SUBDIRECTORA ADMINISTRATIVA

C.P. DULCE MARIA SANCHEZ HERNANDEZ
JEFA DE DEPARTAMENTO DE PLANEACION, PROGRAMACION
Y EVALUACION



INSTITUTO TECNOLÓGICO SUPERIOR DE TEPEXI DE RODRIGUEZ
ESTADO DE PUEBLA
Informe de Pasivos Contingentes
Del 01 de Enero al 30 de Junio 2020



ORIGEN	IMPORTE
<u>ORIGEN:</u>	<u>IMPORTE:</u>
NO APLICA	
<u>TOTAL:</u>	

Bajo protesta de decir verdad declaramos que los Estados Financieros y sus Notas son razonablemente correctos y responsabilidad del emisor.

LIC. HUGO CARDOSO HERNÁNDEZ

DIRECTOR GENERAL

L.C. MISAEEL MARTINEZ CABRERA

JEFE DEL DEPARTAMENTO DE REC. FINANCIEROS

L.C. GUILLERMINA MARTINEZ CORONA

SUBDIRECTORA ADMINISTRATIVA



Instituto tecnológico superior de Tepexi de Rodríguez

NOTAS A LOS ESTADOS FINANCIEROS
AL 30 DE JUNIO DEL 2020

I. NOTAS DE DESGLOSE

I.I INFORMACIÓN CONTABLE

1) NOTAS AL ESTADO DE SITUACIÓN FINANCIERA

Efectivo y Equivalentes

En este apartado se integran los recursos monetarios que el instituto maneja principalmente en cuentas bancarias en monedas nacionales. A continuación se relacionan las cuentas que integran el rubro de efectivo y equivalentes

Activo

Efectivo y Equivalentes

Concepto	2020
Caja	0.29
bancos	3,753,296.32
Total	3,753,296.61

Bienes Inmuebles, Infraestructura y Construcciones en Proceso

Concepto	2020
TERRENO	4,900,784.00
EDIFICIO NO HABITACIONALES	14,637,362.97
OTROS BIENES INMUEBLES (CONSTRUCCIONES)	7,056,412.59
Total	26,594,559.56

LOS EDIFICIOS ESTAN INTEGRADOS POR:

- 1 EDIFICIO ADMINISTRATIVO
- 2 LABORATORIOS
- 1 CAFETERIA

LAS CONSTRUCCIONES SE INTEGRAN POR:

- 1 VELARIA
- 1 BARDA PERIMETRAL



Instituto tecnológico superior de Tepexi de Rodríguez

NOTAS A LOS ESTADOS FINANCIEROS
AL 30 DE JUNIO DEL 2020

Pasivo

Este género se compone de dos grupos, el Pasivo Circulante, en éstos inciden pasivos derivados de operaciones por servicios personales, cuentas por pagar por operaciones presupuestarias devengadas y contabilizadas al 30 de Junio ; pasivos por obligaciones laborales y acreedores diversos.

Cuentas por Pagar

Concepto	2020					2020
	Hasta 90 días	Hasta 180 días	Hasta 365 días	Más de 365 días	Total	Total
RETENCIONES Y CONTRIBUCIONES	\$ 2,253,729.62					\$ 2,253,729.62
Total	\$ 2,253,729.62					\$ 2,253,729.62

NOTAS DE MEMORIA

Atendiendo a lo establecido en LGCG, para efectos del registro y control, el CONAC ha establecido cuentas de orden contable, mismo que se presentan en el plan de cuentas emitido; en este contexto, la CECEP las ha incluido en el manual de contabilidad gubernamental para el poder ejecutivo del estado.

Durante el 2020 las cuentas de orden que se utilizan son solo las presupuestales de ingresos y egreso.

NOTAS DE GESTIÓN ADMINISTRATIVA

Panorama Económico

El tecnológico se rige bajo el calendario de presupuesto de ingresos federal y estatal correspondiente al ejercicio 2020, además de utilizar los remanentes de ejercicios anteriores previa autorización, bajo estas condiciones se toman decisiones para el ejercicio del presupuesto.



Instituto tecnológico superior de Tepexi de Rodríguez

NOTAS A LOS ESTADOS FINANCIEROS
AL 30 DE JUNIO DEL 2020

Autorización e Historia

El instituto se creó mediante de un decreto publicado en el diario oficial del estado de Puebla el 4 de Julio de 1997

Organización y Objeto Social

EL ITSTR tiene como principal objetivo ofrecer educación tecnológica de tipo superior que forme profesionales, profesores e investigadores con un sentido innovador que incorporado a los avances científicos y tecnológicos estén aptos para aplicar sus conocimientos a la solución creativa de problemas que se presenten en su región.

Bases de Preparación de los Estados Financieros

Los estados financieros están basados en la normativa emitida por el CONAC y las disposiciones legales aplicables.

Políticas de Contabilidad Significativas

Se aplicó la normativa emitida por el CONAC así como los postulados básicos de contabilidad.




L.C. Misael Martínez Cabrera

Jefe del Depto. de Recursos Financieros



L.C. Guillermina Martínez Corona

Subdirectora Administrativa



Lic. Hugo Cardoso Hernández
Director general



INSTITUTO TECNOLÓGICO SUPERIOR DE TEPEXI DE RODRÍGUEZ
ESTADO DE PUEBLA

Estado Analítico del Activo
 Del 01/jun./2020 al 30/jun./2020

Usr: supervisor
 Rep: rptEstadoAnalíticoDeActivosYPasivos_R

Fecha y 09/sep./2020
 hora de Impresión 04:38 p. m.

Concepto	Saldo Inicial 1	Cargos del periodo 2	Abonos del periodo 3	Saldo Final 4(1+2-3)	Variación del Periodo (4-1)
ACTIVO	\$49,825,768.61	\$5,157,946.98	\$5,656,759.26	\$49,326,956.33	-\$498,812.28
ACTIVO CIRCULANTE	\$5,552,791.53	\$4,898,155.05	\$5,656,759.26	\$4,794,187.32	-\$758,604.21
EFECTIVO Y EQUIVALENTES	\$4,467,177.04	\$2,346,129.20	\$3,060,009.63	\$3,753,296.61	-\$713,880.43
DERECHOS A RECIBIR EFECTIVO O EQUIVALENTES	\$1,085,614.49	\$2,552,025.85	\$2,596,749.63	\$1,040,890.71	-\$44,723.78
DERECHOS A RECIBIR BIENES O SERVICIOS	\$0.00	\$0.00	\$0.00	\$0.00	\$0.00
INVENTARIOS	\$0.00	\$0.00	\$0.00	\$0.00	\$0.00
ALMACENES	\$0.00	\$0.00	\$0.00	\$0.00	\$0.00
ESTIMACIÓN POR PÉRDIDA O DETERIORO DE ACTIVOS CIRCULANTES	\$0.00	\$0.00	\$0.00	\$0.00	\$0.00
OTROS ACTIVOS CIRCULANTES	\$0.00	\$0.00	\$0.00	\$0.00	\$0.00
ACTIVO NO CIRCULANTE	\$44,272,977.08	\$259,791.93	\$0.00	\$44,532,769.01	\$259,791.93
INVERSIONES FINANCIERAS A LARGO PLAZO	\$0.00	\$0.00	\$0.00	\$0.00	\$0.00
DERECHOS A RECIBIR EFECTIVO O EQUIVALENTES A LARGO PLAZO	\$0.00	\$0.00	\$0.00	\$0.00	\$0.00
BIENES INMUEBLES, INFRAESTRUCTURA Y CONSTRUCCIONES EN PROCESO	\$26,594,559.56	\$0.00	\$0.00	\$26,594,559.56	\$0.00
BIENES MUEBLES	\$32,956,525.04	\$259,791.93	\$0.00	\$33,216,316.97	\$259,791.93
ACTIVOS INTANGIBLES	\$0.00	\$0.00	\$0.00	\$0.00	\$0.00
DEPRECIACIÓN, DETERIORO Y AMORTIZACIÓN ACUMULADA DE BIENES	-\$15,278,107.52	\$0.00	\$0.00	-\$15,278,107.52	\$0.00
ACTIVOS DIFERIDOS	\$0.00	\$0.00	\$0.00	\$0.00	\$0.00
ESTIMACIÓN POR PÉRDIDA O DETERIORO DE ACTIVOS NO CIRCULANTES	\$0.00	\$0.00	\$0.00	\$0.00	\$0.00
OTROS ACTIVOS NO CIRCULANTES	\$0.00	\$0.00	\$0.00	\$0.00	\$0.00



INSTITUTO TECNOLÓGICO SUPERIOR DE TEPEXI DE RODRÍGUEZ
ESTADO DE PUEBLA
Estado Analítico del Activo
Del 01/jun./2020 al 30/jun./2020

Usu: supervisor
Rep: rptEstadoAnalíticoDeActivosYPasivos_R

Fecha y hora de Impresión | 09/sep./2020
04:38 p. m.

Concepto	Saldo Inicial 1	Cargos del periodo 2	Abonos del periodo 3	Saldo Final 4(1+2-3)	Variación del Periodo (4-1)
----------	--------------------	----------------------------	----------------------------	-------------------------	-----------------------------------

"Bajo protesta de decir verdad declaramos que los Estados Financieros y sus notas, son razonablemente correctos y son responsabilidad del emisor".

LIC. HUGO CARDOSO HERNANDEZ
DIRECTOR GENERAL

L.C. MISAEL MARTINEZ CABRERA
JEFE DEL DEPARTAMENTO DE RECURSOS FINANCIEROS

L.C. GUILLERMINA MARTINEZ CORONA
SUBDIRECTORA ADMINISTRATIVA

C.P. DULCE MARIA SANCHEZ HERNANDEZ
JEFA DE DEPARTAMENTO DE PLANEACION ,PROGRAMACION
Y EVALUACION



**INSTITUTO TECNOLÓGICO SUPERIOR DE TEPEXI DE RODRÍGUEZ
ESTADO DE PUEBLA**

**Reporte Analítico del Pasivo
Del 01/jun./2020 al 30/jun./2020**

Usr: supervisor
Rep: rptEstadoAnaliticoDeActivosYPasivos

Fecha y | 09/sep./2020
hora de Impresión | 04:39 p. m.

Cuenta Contable		Saldo Inicial	Cargos del periodo	Abonos del periodo	Saldo Final	Flujo del Periodo
2000	PASIVO	\$1,726,619.28	\$3,538,788.26	\$4,065,898.60	\$2,253,729.62	\$527,110.34
2100	PASIVO CIRCULANTE	\$1,726,619.28	\$3,538,788.26	\$4,065,898.60	\$2,253,729.62	\$527,110.34
2110	CUENTAS POR PAGAR A CORTO PLAZO	\$1,359,606.13	\$3,538,788.26	\$4,065,898.60	\$1,886,716.47	\$527,110.34
2111	SERVICIOS PERSONALES POR PAGAR A CORTO PLAZO	\$157,823.88	\$2,531,285.41	\$2,531,285.41	\$157,823.88	\$0.00
2112	PROVEEDORES POR PAGAR A CORTO PLAZO	\$435,768.39	\$832,864.21	\$781,339.14	\$384,243.32	-\$51,525.07
2117	RETENCIONES Y CONTRIBUCIONES POR PAGAR A CORTO PLAZO	\$762,635.48	\$174,638.64	\$753,274.05	\$1,341,270.89	\$578,635.41
2190	OTROS PASIVOS A CORTO PLAZO	\$367,013.15	\$0.00	\$0.00	\$367,013.15	\$0.00
2199	OTROS PASIVOS CIRCULANTES	\$161.37	\$0.00	\$0.00	\$161.37	\$0.00

"Bajo protesta de decir verdad declaramos que los Estados Financieros y sus notas, son razonablemente correctos y son responsabilidad del emisor".

LIC. HUGO CARDOSO HERNANDEZ
DIRECTOR GENERAL

L.C. MISAEEL MARTINEZ CABRERA

JEFE DEL DEPARTAMENTO DE RECURSOS FINANCIEROS

L.C. GUILLERMINA MARTINEZ CORONA
SUBDIRECTORA ADMINISTRATIVA

C.P. DULCE MARIA SANCHEZ HERNANDEZ

JEFA DE DEPARTAMENTO DE PLANEACION, PROGRAMACION
Y EVALUACION




INSTITUTO TECNOLÓGICO SUPERIOR DE TEPEXI DE RODRÍGUEZ
ESTADO DE PUEBLA
Estados de Resultados

Usu: supervisor
 Rep: rptEstadoResultado

Del 01/jun./2020 al 30/jun./2020

Fecha y hora de Impresión 09/sep./2020 04:40 p. m.

	PERIODO	%	ACUMULADO	%
	1/jun. al 30/jun./2020		01/ene al 30/jun./2020	
INGRESOS Y OTROS BENEFICIOS				
INGRESOS DE GESTIÓN	\$63,867.00	3.17 %	\$705,535.51	5.17 %
APROVECHAMIENTOS	\$0.00	0.00 %	\$41,153.51	0.30 %
INGRESOS POR VENTA DE BIENES Y PRESTACIÓN DE SERVICIOS	\$63,867.00	3.17 %	\$664,382.00	4.87 %
PARTICIPACIONES, APORTACIONES, CONVENIOS, INCENTIVOS DERIVA	\$1,949,459.00	96.82 %	\$12,919,853.00	94.82 %
TRANSFERENCIAS, ASIGNACIONES, SUBSIDIOS Y SUBVENCIONES, Y PENSIONES	\$1,949,459.00	96.82 %	\$12,919,853.00	94.82 %
SUBSIDIOS Y SUBVENCIONES	\$1,949,459.00	96.82 %	\$12,919,853.00	94.82 %
OTROS INGRESOS Y BENEFICIOS	\$0.00	0.00 %	\$0.00	0.00 %
Total de Ingresos	\$2,013,326.00	100.00 %	\$13,625,388.51	100.00 %
GASTOS Y OTRAS PÉRDIDAS				
GASTOS DE FUNCIONAMIENTO	\$3,052,832.62	151.63 %	\$13,116,070.74	96.26 %
SERVICIOS PERSONALES	\$2,531,285.41	125.72 %	\$10,584,099.21	77.67 %
MATERIALES Y SUMINISTROS	\$100,451.96	4.98 %	\$746,027.33	5.47 %
SERVICIOS GENERALES	\$421,095.25	20.91 %	\$1,785,944.20	13.10 %
TRANSFERENCIAS, ASIGNACIONES, SUBSIDIOS Y OTRAS AYUDAS	\$0.00	0.00 %	\$60,437.11	0.44 %
AYUDAS SOCIALES	\$0.00	0.00 %	\$60,437.11	0.44 %
PARTICIPACIONES Y APORTACIONES	\$0.00	0.00 %	\$0.00	0.00 %
INTERESES, COMISIONES Y OTROS GASTOS DE LA DEUDA PÚBLICA	\$0.00	0.00 %	\$0.00	0.00 %
OTROS GASTOS Y PÉRDIDAS EXTRAORDINARIAS	\$0.00	0.00 %	\$0.00	0.00 %
INVERSIÓN PÚBLICA	\$0.00	0.00 %	\$0.00	0.00 %
Total de Gastos y otras Perdidas	\$3,052,832.62	151.63 %	\$13,176,507.85	96.70 %
Ahorro / Desahorro Neto del Ejercicio	-\$1,039,506.62	-51.63 %	\$448,880.66	3.29 %



LIC. HUGO CARDOSO HERNANDEZ
 DIRECTOR GENERAL



L.C. MISAEL MARTINEZ CABRERA
 JEFE DEL DEPARTAMENTO DE RECURSOS FINANCIEROS



L.C. GUILLERMINA MARTINEZ CORONA
 SUBDIRECTORA ADMINISTRATIVA



C.P. DULCE MARIA SANCHEZ HERNANDEZ
 JEFA DE DEPARTAMENTO DE PLANEACION, PROGRAMACION
 Y EVALUACION



INSTITUTO TECNOLÓGICO SUPERIOR DE TEPEXI DE RODRÍGUEZ
ESTADO DE PUEBLA
Estado de Actividades

Usu: supervisor
Rep: rptEstadoActividades

Del 01/jun./2020 al 30/jun./2020

Fecha y hora de Impresión 09/sep./2020 04:41 p. m.

	<u>2020</u>	<u>2019</u>
INGRESOS Y OTROS BENEFICIOS		
INGRESOS DE GESTIÓN	\$63,867.00	\$262,488.00
IMPUESTOS	\$0.00	\$0.00
CUOTAS Y APORTACIONES DE SEGURIDAD SOCIAL	\$0.00	\$0.00
CONTRIBUCIONES DE MEJORAS	\$0.00	\$0.00
DERECHOS	\$0.00	\$0.00
PRODUCTOS	\$0.00	\$0.00
APROVECHAMIENTOS	\$0.00	\$0.00
INGRESOS POR VENTA DE BIENES Y PRESTACIÓN DE SERVICIOS	\$63,867.00	\$262,488.00
PARTICIPACIONES, APORTACIONES, CONVENIOS, INCENTIVOS DERIVADOS DE LA COLABORACIÓN FISCAL, FONDOS DISTINTOS DE APORTACIONES, TRANSFERENCIAS, ASIGNACIONES, SUBSIDIOS Y SUBVENCIONES, Y PENSIONES Y JUBILACIONES	\$1,949,459.00	\$1,853,906.00
PARTICIPACIONES, APORTACIONES, CONVENIOS, INCENTIVOS DERIVADOS DE LA COLABORACIÓN FISCAL Y FONDOS DISTINTOS DE APORTACIONES	\$0.00	\$0.00
TRANSFERENCIAS, ASIGNACIONES, SUBSIDIOS Y SUBVENCIONES, Y PENSIONES Y JUBILACIONES	\$1,949,459.00	\$1,853,906.00
OTROS INGRESOS Y BENEFICIOS	\$0.00	\$0.00
INGRESOS FINANCIEROS	\$0.00	\$0.00
INCREMENTO POR VARIACIÓN DE INVENTARIOS	\$0.00	\$0.00
DISMINUCIÓN DEL EXCESO DE ESTIMACIONES POR PÉRDIDA O DETERIORO U OBSOLESCENCIA	\$0.00	\$0.00
DISMINUCIÓN DEL EXCESO DE PROVISIONES	\$0.00	\$0.00
OTROS INGRESOS Y BENEFICIOS VARIOS	\$0.00	\$0.00
Total de Ingresos y Otros Beneficios	\$2,013,326.00	\$2,116,394.00
GASTOS Y OTRAS PÉRDIDAS		
GASTOS DE FUNCIONAMIENTO	\$3,052,832.62	\$2,853,224.25
SERVICIOS PERSONALES	\$2,531,285.41	\$2,245,647.84
MATERIALES Y SUMINISTROS	\$100,451.96	\$229,443.79
SERVICIOS GENERALES	\$421,095.25	\$378,132.62
TRANSFERENCIAS, ASIGNACIONES, SUBSIDIOS Y OTRAS AYUDAS	\$0.00	\$6,622.00
TRANSFERENCIAS INTERNAS Y ASIGNACIONES AL SECTOR PÚBLICO	\$0.00	\$0.00
TRANSFERENCIAS AL RESTO DEL SECTOR PÚBLICO	\$0.00	\$0.00
SUBSIDIOS Y SUBVENCIONES	\$0.00	\$0.00
AYUDAS SOCIALES	\$0.00	\$6,622.00
PENSIONES Y JUBILACIONES	\$0.00	\$0.00
TRANSFERENCIAS A FIDEICOMISOS, MANDATOS Y CONTRATOS ANÁLOGOS	\$0.00	\$0.00
TRANSFERENCIAS A LA SEGURIDAD SOCIAL	\$0.00	\$0.00
DONATIVOS	\$0.00	\$0.00
TRANSFERENCIAS AL EXTERIOR	\$0.00	\$0.00
PARTICIPACIONES Y APORTACIONES	\$0.00	\$0.00
PARTICIPACIONES	\$0.00	\$0.00
APORTACIONES	\$0.00	\$0.00
CONVENIOS	\$0.00	\$0.00
INTERESES, COMISIONES Y OTROS GASTOS DE LA DEUDA PÚBLICA	\$0.00	\$0.00
INTERESES DE LA DEUDA PÚBLICA	\$0.00	\$0.00
COMISIONES DE LA DEUDA PÚBLICA	\$0.00	\$0.00
GASTOS DE LA DEUDA PÚBLICA	\$0.00	\$0.00
COSTO POR COBERTURAS	\$0.00	\$0.00
APOYOS FINANCIEROS	\$0.00	\$0.00



INSTITUTO TECNOLÓGICO SUPERIOR DE TEPEXI DE RODRÍGUEZ

ESTADO DE PUEBLA

Estado de Actividades

Del 01/jun./2020 al 30/jun./2020

Usr: supervisor
Rep: rptEstadoActividades

Fecha y hora de Impresión | 09/sep./2020 04:41 p. m.

	2020	2019
OTROS GASTOS Y PÉRDIDAS EXTRAORDINARIAS	\$0.00	\$0.00
ESTIMACIONES, DEPRECIACIONES, DETERIOROS, OBSOLESCENCIA Y AMORTIZACIONES	\$0.00	\$0.00
PROVISIONES	\$0.00	\$0.00
DISMINUCIÓN DE INVENTARIOS	\$0.00	\$0.00
AUMENTO POR INSUFICIENCIA DE ESTIMACIONES POR PÉRDIDA O DETERIORO U OBSOLESCENCIA	\$0.00	\$0.00
AUMENTO POR INSUFICIENCIA DE PROVISIONES	\$0.00	\$0.00
OTROS GASTOS	\$0.00	\$0.00
INVERSIÓN PÚBLICA	\$0.00	\$0.00
INVERSIÓN PÚBLICA NO CAPITALIZABLE	\$0.00	\$0.00
Total de Gastos y otras Pérdidas	\$3,052,832.62	\$2,859,846.25
Resultado del Ejercicio (Ahorro/Desahorro)	-\$1,039,506.62	-\$743,452.25

"Bajo protesta de decir verdad declaramos que los Estados Financieros y sus notas, son razonablemente correctos y son responsabilidad del emisor".

LIC. HUGO CARDOSO HERNANDEZ
DIRECTOR GENERAL

L.C. GUILLERMINA MARTINEZ CDRONA
SUBDIRECTORA ADMINISTRATIVA

L.C. MISAEEL MARTINEZ CABRERA

JEFE DEL DEPARTAMENTO DE RECURSOS FINANCIEROS

C.P. DULCE MARIA SANCHEZ HERNANDEZ

JEFA DE DEPARTAMENTO DE PLANEACION, PROGRAMACION
Y EVALUACION



INSTITUTO TECNOLÓGICO SUPERIOR DE TEPEXI DE RODRÍGUEZ ESTADO DE PUEBLA

Estado de Flujos de Efectivo

Del 01/ene/2020 Al 30/jun./2020

Usu: supervisor
Rep: rptEstadoFlujosEfectivo

Fecha y hora de Impresión | 09/sep./2020
04:51 p. m.

Concepto	2020	2019
FLUJOS DE EFECTIVO DE LAS ACTIVIDADES DE OPERACIÓN		
ORIGEN	\$13,662,676.29	\$31,194,755.50
IMPUESTOS	\$0.00	\$0.00
CUOTAS Y APORTACIONES DE SEGURIDAD SOCIAL	\$0.00	\$0.00
CONTRIBUCIONES DE MEJORAS	\$0.00	\$0.00
DERECHOS	\$0.00	\$0.00
PRODUCTOS	\$0.00	\$0.00
APROVECHAMIENTOS	\$78,441.29	\$1,032,975.50
INGRESOS POR VENTA DE BIENES Y PRESTACIÓN DE SERVICIOS	\$664,382.00	\$1,596,784.00
PARTICIPACIONES, APORTACIONES, CONVENIOS, INCENTIVOS DERIVADOS DE LA COLABORACIÓN FISCAL Y FONDOS DISTINTOS DE APORTACIONES	\$0.00	\$0.00
TRANSFERENCIAS, ASIGNACIONES, SUBSIDIOS Y SUBVENCIONES, Y PENSIONES Y JUBILACIONES	\$12,919,853.00	\$28,564,996.00
OTROS ORÍGENES DE OPERACIÓN	\$0.00	\$0.00
APLICACIÓN	\$13,236,315.32	\$31,377,953.21
SERVICIOS PERSONALES	\$10,584,099.21	\$23,024,347.13
MATERIALES Y SUMINISTROS	\$746,027.33	\$2,041,799.57
SERVICIOS GENERALES	\$1,785,944.20	\$4,392,873.52
TRANSFERENCIAS INTERNAS Y ASIGNACIONES AL SECTOR PÚBLICO	\$0.00	\$0.00
TRANSFERENCIAS AL RESTO DEL SECTOR PÚBLICO	\$0.00	\$0.00
SUBSIDIOS Y SUBVENCIONES	\$0.00	\$0.00
AYUDAS SOCIALES	\$60,437.11	\$207,096.42
PENSIONES Y JUBILACIONES	\$0.00	\$0.00
TRANSFERENCIAS A FIDEICOMISOS, MANDATOS Y OTROS ANÁLOGOS	\$0.00	\$0.00
TRANSFERENCIAS A LA SEGURIDAD SOCIAL	\$0.00	\$0.00
DONATIVOS	\$0.00	\$0.00
TRANSFERENCIAS AL EXTERIOR	\$0.00	\$0.00
PARTICIPACIONES	\$0.00	\$0.00
APORTACIONES	\$0.00	\$0.00
CONVENIOS	\$0.00	\$0.00
OTRAS APLICACIONES DE OPERACIÓN	\$59,807.47	\$1,711,836.57
FLUJOS NETOS DE EFECTIVO POR ACTIVIDADES DE OPERACIÓN	\$426,360.97	-\$183,197.71
FLUJOS DE EFECTIVO DE LAS ACTIVIDADES DE INVERSIÓN		
ORIGEN	\$0.00	\$0.00
BIENES INMUEBLES, INFRAESTRUCTURA Y CONSTRUCCIONES EN PROCESO	\$0.00	\$0.00
BIENES MUEBLES	\$0.00	\$0.00
OTROS ORÍGENES DE INVERSIÓN	\$0.00	\$0.00
APLICACIÓN	\$313,092.00	\$107,558.61
BIENES INMUEBLES, INFRAESTRUCTURA Y CONSTRUCCIONES EN PROCESO	\$0.00	\$0.00
BIENES MUEBLES	\$313,092.00	\$107,558.61
OTRAS APLICACIONES DE INVERSIÓN	\$0.00	\$0.00
FLUJOS NETOS DE EFECTIVO POR ACTIVIDADES DE INVERSIÓN	-\$313,092.00	-\$107,558.61
FLUJO DE EFECTIVO DE LAS ACTIVIDADES DE FINANCIAMIENTO		
ORIGEN	\$0.00	\$0.00
ENDEUDAMIENTO NETO	\$0.00	\$0.00
EXTERNO	\$0.00	\$0.00
INTERNO	\$0.00	\$0.00
EXTERNO	\$0.00	\$0.00
OTROS ORÍGENES DE FINANCIAMIENTO	\$0.00	\$0.00
APLICACIÓN	\$0.00	\$0.00
SERVICIOS DE LA DEUDA	\$0.00	\$0.00
INTERNO	\$0.00	\$0.00
EXTERNO	\$0.00	\$0.00
OTRAS APLICACIONES DE FINANCIAMIENTO	\$0.00	\$0.00
FLUJOS NETOS DE EFECTIVO POR ACTIVIDADES DE FINANCIAMIENTO	\$0.00	\$0.00



INSTITUTO TECNOLÓGICO SUPERIOR DE TEPEXI DE RODRÍGUEZ
ESTADO DE PUEBLA

Estado de Flujos de Efectivo
Del 01/ene/2020 Al 30/jun./2020

Usu: supervisor
Rep: rptEstadoFlujosEfectivo

Fecha y hora de Impresión 09/sep./2020 04:51 p. m.

Concepto	2020	2019
INCREMENTO/DISMINUCIÓN NETA EN EL EFECTIVO Y EQUIVALENTES AL EFECTIVO	\$113,268.97	-\$290,756.32
EFFECTIVO Y EQUIVALENTES AL EFECTIVO AL INICIO DEL EJERCICIO	\$3,640,027.64	\$3,999,340.18
EFFECTIVO Y EQUIVALENTES AL EFECTIVO AL FINAL DEL EJERCICIO	\$3,753,296.61	\$3,708,583.86

"Bajo protesta de decir verdad declaramos que los Estados Financieros y sus notas, son razonablemente correctos y son responsabilidad del emisor".

LIC. HUGO CARDOSO HERNANDEZ

DIRECTOR GENERAL

L.C. MISAEL MARTINEZ CABRERA

JEFE DEL DEPARTAMENTO DE RECURSOS
FINANCIEROS

L.C. GUILLERMINA MARTINEZ CORONA

SUBDIRECTORA ADMINISTRATIVA

C.P. DULCE MARIA SANCHEZ HERNANDEZ

JEFA DE DEPARTAMENTO DE
PLANEACION, PROGRAMACION Y EVALUACION



INSTITUTO TECNOLÓGICO SUPERIOR DE TEPEXI DE RODRÍGUEZ
ESTADO DE PUEBLA

Estado Analítico de Ingresos Presupuestales

Al 30/jun./2020

Usr: supervisor
Rep: rptEstadoPresupuestoIngresos

Fecha y hora de Impresión | 09/sep./2020
04:55 p. m.

Fuente de Ingresos		Ley de Ingresos Estimada	Ampliaciones / (Reducciones)	Ley de Ingresos Modificada	Ingresos Devengados	Ingresos Recaudados	Devengado Por Recaudar	Avance de Recaudación (Recaudación / Estimación)
61	<u>APROVECHAMIENTOS</u>	\$0.00	\$0.00	\$0.00	\$78,441.29	\$78,441.29	\$0.00	0.00 %
61-04	<u>REINTEGROS</u>	\$0.00	\$0.00	\$0.00	\$37,287.78	\$37,287.78	\$0.00	0.00 %
	POR REINTEGRO DE DEUDORES DE FONDO ESTADO	\$0.00	\$0.00	\$0.00	\$37,287.78	\$37,287.78	\$0.00	0.00 %
61-09	<u>OTROS APROVECHAMIENTOS</u>	\$0.00	\$0.00	\$0.00	\$41,153.51	\$41,153.51	\$0.00	0.00 %
	rendimientos	\$0.00	\$0.00	\$0.00	\$41,153.51	\$41,153.51	\$0.00	0.00 %
	federal	\$0.00	\$0.00	\$0.00	\$41,153.51	\$41,153.51	\$0.00	0.00 %
73	<u>INGRESOS POR VENTA DE BIENES Y PRESTACIÓN DE SEI</u>	\$0.00	\$0.00	\$0.00	\$664,382.00	\$664,382.00	\$0.00	0.00 %
	INGRESOS POR VENTA DE BIENES Y SERVICIOS DE OR	\$0.00	\$0.00	\$0.00	\$664,382.00	\$664,382.00	\$0.00	0.00 %
	captacion de derechos	\$0.00	\$0.00	\$0.00	\$661,282.00	\$661,282.00	\$0.00	0.00 %
	MULTAS POR REINSCRIPCION EXTEMPORANEA	\$0.00	\$0.00	\$0.00	\$3,100.00	\$3,100.00	\$0.00	0.00 %
93	<u>SUBSIDIOS Y SUBVENCIONES</u>	\$30,439,640.00	\$0.00	\$30,439,640.00	\$12,919,853.00	\$12,919,853.00	\$0.00	42.44 %
	SUBSIDIOS	\$30,439,640.00	\$0.00	\$30,439,640.00	\$12,919,853.00	\$12,919,853.00	\$0.00	42.44 %
	CAPTACION DE DERECHOS (ESTADO)	\$1,553,422.00	\$0.00	\$1,553,422.00	\$0.00	\$0.00	\$0.00	0.00 %
	ESTADO	\$14,443,109.00	\$0.00	\$14,443,109.00	\$5,926,648.00	\$5,926,648.00	\$0.00	41.03 %
	FEDERAL	\$14,443,109.00	\$0.00	\$14,443,109.00	\$6,993,205.00	\$6,993,205.00	\$0.00	48.41 %
Total		\$30,439,640.00	\$0.00	\$30,439,640.00	\$13,662,676.29	\$13,662,676.29	\$0.00	44.88 %

LIC. HUGO CARDOSO HERNANDEZ
DIRECTOR GENERAL

L.C. MISHAEL MARTINEZ CABRERA
JEFE DEL DEPARTAMENTO DE RECURSOS FINANCIEROS

L.C. GUILLERMINA MARTINEZ CORONA
SUBDIRECTORA ADMINISTRATIVA

C.P. DULCE MARIA SANCHEZ HERNANDEZ
JEFA DE DEPARTAMENTO DE PLANEACION, PROGRAMACION
Y EVALUACION



**INSTITUTO TECNOLÓGICO SUPERIOR DE TEPEXI DE RODRÍGUEZ
ESTADO DE PUEBLA**

Estado Analítico del Ejercicio Presupuesto de Egresos

Clasificación Económica (por Tipo de Gasto)

| Del 01/ene./2020 Al 30/jun./2020

Usu: supervisor
Rep: rptEstadoPresupuestoEgresos_CL2

Fecha y 09/sep./2020
hora de Impresión 05:01 p. m.

Concepto	Egresos					Subejercicio
	Aprobado	Ampliaciones / (Reducciones)	Modificado	Devengado	Pagado	
1 Gasto Corriente	\$30,327,529.00	\$680,266.99	\$31,007,795.99	\$13,176,507.85	\$13,176,507.85	\$17,831,288.14
2 Gasto de Capital	\$112,111.00	\$893,586.73	\$1,005,697.73	\$313,092.00	\$313,092.00	\$692,605.73
3 Amortización de la deuda y disminución de pasivos	\$0.00	\$0.00	\$0.00	\$0.00	\$0.00	\$0.00
4 Pensiones y Jubilaciones	\$0.00	\$0.00	\$0.00	\$0.00	\$0.00	\$0.00
5 Participaciones	\$0.00	\$0.00	\$0.00	\$0.00	\$0.00	\$0.00
Total	\$30,439,640.00	\$1,573,853.72	\$32,013,493.72	\$13,489,599.85	\$13,489,599.85	\$18,523,893.87

LIC. HUGO CARDOSO HERNANDEZ

DIRECTOR GENERAL

L.C. MISAEL MARTINEZ CABRERA

JEFE DEL DEPARTAMENTO DE RECURSOS FINANCIEROS

L.C. GUILLERMINA MARTINEZ CORONA

SUBDIRECTORA ADMINISTRATIVA

C.P. DULCE MARIA SANCHEZ HERNANDEZ

JEFA DE DEPARTAMENTO DE PLANEACION ,PROGRAMACION
Y EVALUACION



**INSTITUTO TECNOLÓGICO SUPERIOR DE TEPEXI DE RODRÍGUEZ
ESTADO DE PUEBLA**

Estado Analítico del Ejercicio Presupuesto de Egresos

Clasificación Administrativa

| Del 01/ene./2020 Al 30/jun./2020

Fecha y 09/sep./2020

hora de Impresión 05:01 p. m.

Usr: supervisor
Rep: rptEstadoPresupuestoEgresos_UA3

Concepto	Egresos					Subejercicio 6 = (3 - 4)
	Aprobado 1	Ampliaciones / (Reducciones) 2	Modificado 3=(1+2)	Devengado 4	Pagado 5	
Sin Ramo/Dependencia						
DIRECCION GENERAL	\$30,439,640.00	\$1,573,853.72	\$32,013,493.72	\$13,489,599.85	\$13,489,599.85	\$18,523,893.87
Sin Ramo/Dependencia	\$30,439,640.00	\$1,573,853.72	\$32,013,493.72	\$13,489,599.85	\$13,489,599.85	\$18,523,893.87
Total Final	\$30,439,640.00	\$1,573,853.72	\$32,013,493.72	\$13,489,599.85	\$13,489,599.85	\$18,523,893.87

LIC. HUGO CARDOSO HERNANDEZ

DIRECTOR GENERAL

L.C. MISAEL MARTÍNEZ CABRERA

JEFE DEL DEPARTAMENTO DE RECURSOS FINANCIEROS

L.C. GUILLERMINA MARTÍNEZ CORONA

SUBDIRECTORA ADMINISTRATIVA

C.P. DULCE MARIA SANCHEZ HERNANDEZ

JEFA DE DEPARTAMENTO DE PLANEACION ,PROGRAMACION
Y EVALUACION



INSTITUTO TECNOLÓGICO SUPERIOR DE TEPEXI DE RODRÍGUEZ
ESTADO DE PUEBLA

Estado Analítico del Ejercicio Presupuesto de Egresos

Clasificación Funcional (Finalidad y Función)

| Del 01/ene./2020 Al 30/jun./2020


Usr: supervisor

Rep: rptEstadoPresupuestoEgresos_FN3

Fecha y 09/sep./2020

hora de Impresión 05:02 p. m.

Concepto	Egresos					Subejercicio 6 = (3 - 4)
	Aprobado 1	Ampliaciones / (Reducciones) 2	Modificado 3=(1+2)	Devengado 4	Pagado 5	
GOBIERNO	\$0.00	\$0.00	\$0.00	\$0.00	\$0.00	\$0.00
LEGISLACIÓN	\$0.00	\$0.00	\$0.00	\$0.00	\$0.00	\$0.00
JUSTICIA	\$0.00	\$0.00	\$0.00	\$0.00	\$0.00	\$0.00
COORDINACIÓN DE LA POLÍTICA DE GOBIERNO	\$0.00	\$0.00	\$0.00	\$0.00	\$0.00	\$0.00
RELACIONES EXTERIORES	\$0.00	\$0.00	\$0.00	\$0.00	\$0.00	\$0.00
ASUNTOS FINANCIEROS Y HACENDARIOS	\$0.00	\$0.00	\$0.00	\$0.00	\$0.00	\$0.00
SEGURIDAD NACIONAL	\$0.00	\$0.00	\$0.00	\$0.00	\$0.00	\$0.00
ASUNTOS DE ORDEN PÚBLICO Y DE SEGURIDAD INTERIOR	\$0.00	\$0.00	\$0.00	\$0.00	\$0.00	\$0.00
OTROS SERVICIOS GENERALES	\$0.00	\$0.00	\$0.00	\$0.00	\$0.00	\$0.00
DESARROLLO SOCIAL	\$30,439,640.00	\$1,573,853.72	\$32,013,493.72	\$13,489,599.85	\$13,489,599.85	\$18,523,893.87
PROTECCIÓN AMBIENTAL	\$0.00	\$0.00	\$0.00	\$0.00	\$0.00	\$0.00
VIVIENDA Y SERVICIOS A LA COMUNIDAD	\$0.00	\$0.00	\$0.00	\$0.00	\$0.00	\$0.00
SALUD	\$0.00	\$0.00	\$0.00	\$0.00	\$0.00	\$0.00
RECREACIÓN, CULTURA Y OTRAS MANIFESTACIONES SOCIALES	\$0.00	\$0.00	\$0.00	\$0.00	\$0.00	\$0.00
EDUCACIÓN	\$30,439,640.00	\$1,573,853.72	\$32,013,493.72	\$13,489,599.85	\$13,489,599.85	\$18,523,893.87
PROTECCIÓN SOCIAL	\$0.00	\$0.00	\$0.00	\$0.00	\$0.00	\$0.00
OTROS ASUNTOS SOCIALES	\$0.00	\$0.00	\$0.00	\$0.00	\$0.00	\$0.00
DESARROLLO ECONÓMICO	\$0.00	\$0.00	\$0.00	\$0.00	\$0.00	\$0.00
ASUNTOS ECONÓMICOS, COMERCIALES Y LABORALES EN GENEI	\$0.00	\$0.00	\$0.00	\$0.00	\$0.00	\$0.00
AGROPECUARIA, SILVICULTURA, PESCA Y CAZA	\$0.00	\$0.00	\$0.00	\$0.00	\$0.00	\$0.00
COMBUSTIBLES Y ENERGÍA	\$0.00	\$0.00	\$0.00	\$0.00	\$0.00	\$0.00
MINERÍA, MANUFACTURAS Y CONSTRUCCIÓN	\$0.00	\$0.00	\$0.00	\$0.00	\$0.00	\$0.00
TRANSPORTE	\$0.00	\$0.00	\$0.00	\$0.00	\$0.00	\$0.00


LIC. HUGO CARDOSO HERNANDEZ
DIRECTOR GENERAL


L.C. MISAEL MARTÍNEZ CABRERA
JEFE DEL DEPARTAMENTO DE RECURSOS FINANCIEROS


L.C. GUILLERMINA MARTÍNEZ CORONA
SUBDIRECTORA ADMINISTRATIVA


C.P. DULCE MARÍA SANCHEZ HERNANDEZ
JEFA DE DEPARTAMENTO DE PLANEACION, PROGRAMACION
Y EVALUACION



INSTITUTO TECNOLÓGICO SUPERIOR DE TEPEXI DE RODRÍGUEZ
ESTADO DE PUEBLA

Estado Analítico del Ejercicio Presupuesto de Egresos

Clasificación Funcional (Finalidad y Función)

Del 01/ene./2020 Al 30/jun./2020

Fecha y 09/sep./2020

hora de Impresión 05:02 p. m.

Usu: supervisor

Rep: rptEstadoPresupuestoEgresos_FN3

Concepto	Egresos					Subejercicio 6 = (3 - 4)
	Aprobado 1	Ampliaciones / (Reducciones) 2	Modificado 3=(1+2)	Devengado 4	Pagado 5	
COMUNICACIONES	\$0.00	\$0.00	\$0.00	\$0.00	\$0.00	\$0.00
TURISMO	\$0.00	\$0.00	\$0.00	\$0.00	\$0.00	\$0.00
CIENCIA, TECNOLOGÍA E INNOVACIÓN	\$0.00	\$0.00	\$0.00	\$0.00	\$0.00	\$0.00
OTRAS INDUSTRIAS Y OTROS ASUNTOS ECONÓMICOS	\$0.00	\$0.00	\$0.00	\$0.00	\$0.00	\$0.00
OTRAS NO CLASIFICADAS EN FUNCIONES ANTERIORES	\$0.00	\$0.00	\$0.00	\$0.00	\$0.00	\$0.00
TRANSACCIONES DE LA DEUDA PÚBLICA / COSTO FINANCIERO DI	\$0.00	\$0.00	\$0.00	\$0.00	\$0.00	\$0.00
TRANSFERENCIAS, PARTICIPACIONES Y APORTACIONES ENTRE I	\$0.00	\$0.00	\$0.00	\$0.00	\$0.00	\$0.00
SANEAMIENTO DEL SISTEMA FINANCIERO	\$0.00	\$0.00	\$0.00	\$0.00	\$0.00	\$0.00
ADEUDOS DE EJERCICIOS FISCALES ANTERIORES	\$0.00	\$0.00	\$0.00	\$0.00	\$0.00	\$0.00
Total del Gasto	\$30,439,640.00	\$1,573,853.72	\$32,013,493.72	\$13,489,599.85	\$13,489,599.85	\$18,523,893.87

LIC. HUGO CARDOSO HERNANDEZ
DIRECTOR GENERAL

L.C. MISAEL MARTINEZ CABRERA
JEFE DEL DEPARTAMENTO DE RECURSOS FINANCIEROS

L.C. GUILLERMINA MARTINEZ CORONA
SUBDIRECTORA ADMINISTRATIVA

C.P. DULCE MARIA SANCHEZ HERNANDEZ
JEFA DE DEPARTAMENTO DE PLANEACION, PROGRAMACION
Y EVALUACION



INSTITUTO TECNOLÓGICO SUPERIOR DE TEPEXI DE RODRÍGUEZ
ESTADO DE PUEBLA

Estado Analítico del Ejercicio Presupuesto de Egresos

Clasificación por Objeto del Gasto (Capítulo y Concepto)

| Del 01/ene./2020 Al 30/jun./2020

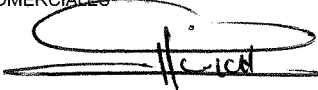
Fecha y 09/sep./2020


hora de Impresión 05:02 p. m.


Usu: supervisor

Rep: rptEstadoPresupuestoEgresos_CP_CTO

Concepto	Egresos					Subejercicio 6 = (3 - 4)
	Aprobado 1	Ampliaciones / (Reducciones) 2	Modificado 3=(1+2)	Devengado 4	Pagado 5	
SERVICIOS PERSONALES	\$22,700,343.10	-\$232,661.51	\$22,467,681.59	\$10,584,099.21	\$10,584,099.21	\$11,883,582.38
REMUNERACIONES AL PERSONAL DE CARÁCTER PERMANEN	\$13,178,680.50	\$808,401.98	\$13,987,082.48	\$6,539,983.59	\$6,539,983.59	\$7,447,098.89
REMUNERACION DE CARÁCTER EVENTUAL	\$0.00	\$0.00	\$0.00	\$0.00	\$0.00	\$0.00
REMUNERACIONES ADICIONALES Y ESPECIALES	\$3,164,283.71	-\$641,870.95	\$2,522,412.76	\$1,040,251.53	\$1,040,251.53	\$1,482,161.23
SEGURIDAD SOCIAL	\$3,996,810.89	-\$253,445.58	\$3,743,365.31	\$1,823,658.69	\$1,823,658.69	\$1,919,706.62
OTRAS PRESTACIONES SOCIALES Y ECONÓMICAS	\$1,891,062.00	\$103,230.85	\$1,994,292.85	\$1,180,205.40	\$1,180,205.40	\$814,087.45
PREVISIONES	\$0.00	\$0.00	\$0.00	\$0.00	\$0.00	\$0.00
PAGO DE ESTÍMULOS A SERVIDORES PÚBLICOS	\$469,506.00	-\$248,977.81	\$220,528.19	\$0.00	\$0.00	\$220,528.19
MATERIALES Y SUMINISTROS	\$1,608,174.00	\$65,658.29	\$1,673,832.29	\$746,027.33	\$746,027.33	\$927,804.96
MATERIALES DE ADMINISTRACIÓN, EMISIÓN DE DOCUMENTO	\$528,043.00	-\$2,588.00	\$525,455.00	\$336,868.97	\$336,868.97	\$188,586.03
ALIMENTOS Y UTENSILIOS	\$105,378.00	\$0.00	\$105,378.00	\$65,054.30	\$65,054.30	\$40,323.70
MATERIAS PRIMAS Y MATERIALES DE PRODUCCIÓN Y COMEF	\$2,586.00	\$0.00	\$2,586.00	\$0.00	\$0.00	\$2,586.00
MATERIALES Y ARTÍCULOS DE CONSTRUCCIÓN Y DE REPARA	\$257,386.00	\$16,646.00	\$274,032.00	\$17,367.24	\$17,367.24	\$256,664.76
PRODUCTOS QUÍMICOS, FARMACÉUTICOS Y DE LABORATORI	\$1,900.00	\$21,808.00	\$23,708.00	\$21,808.00	\$21,808.00	\$1,900.00
COMBUSTIBLES, LUBRICANTES Y ADITIVOS	\$427,124.00	\$11,792.29	\$438,916.29	\$180,024.17	\$180,024.17	\$258,892.12
VESTUARIO, BLANCOS, PRENDAS DE PROTECCIÓN Y ARTÍCULO	\$100,653.00	\$18,000.00	\$118,653.00	\$52,650.77	\$52,650.77	\$66,002.23
MATERIALES Y SUMINISTROS PARA SEGURIDAD	\$0.00	\$0.00	\$0.00	\$0.00	\$0.00	\$0.00
HERRAMIENTAS, REFACCIONES Y ACCESORIOS MENORES	\$185,104.00	\$0.00	\$185,104.00	\$72,253.88	\$72,253.88	\$112,850.12
SERVICIOS GENERALES	\$5,327,433.90	\$899,145.32	\$6,226,579.22	\$1,785,944.20	\$1,785,944.20	\$4,440,635.02
SERVICIOS BÁSICOS	\$350,155.00	\$234,447.00	\$584,602.00	\$100,200.28	\$100,200.28	\$484,401.72
SERVICIOS DE ARRENDAMIENTO	\$1,039,634.00	-\$142,404.79	\$897,229.21	\$264,598.00	\$264,598.00	\$632,631.21
SERVICIOS PROFESIONALES, CIENTÍFICOS, TÉCNICOS Y OTR	\$961,031.16	\$939,113.25	\$1,900,144.41	\$535,089.76	\$535,089.76	\$1,365,054.65
SERVICIOS FINANCIEROS, BANCARIOS Y COMERCIALES	\$216,008.22	\$60,148.48	\$276,156.70	\$130,400.18	\$130,400.18	\$145,756.52


LIC. HUGO CARDOSO HERNANDEZ
DIRECTOR GENERAL


L.C. MISAEL MARTÍNEZ CABRERA
JEFE DEL DEPARTAMENTO DE RECURSOS FINANCIEROS


L.C. GUILLERMINA MARTÍNEZ CORONA
SUBDIRECTORA ADMINISTRATIVA


C.P. DULCE MARIA SANCHEZ HERNANDEZ
JEFA DE DEPARTAMENTO DE PLANEACION, PROGRAMACION
Y EVALUACION



INSTITUTO TECNOLÓGICO SUPERIOR DE TEPEXI DE RODRÍGUEZ

ESTADO DE PUEBLA

Estado Analítico del Ejercicio Presupuesto de Egresos

Clasificación por Objeto del Gasto (Capítulo y Concepto)

Del 01/ene./2020 Al 30/jun./2020


Fecha y 09/sep./2020

hora de Impresión 05:02 p. m.


Usu: supervisor

Rep: rptEstadoPresupuestoEgresos_CP_CTO

Concepto	Egresos					Subejercicio 6 = (3 - 4)
	Aprobado 1	Ampliaciones / (Reducciones) 2	Modificado 3=(1+2)	Devengado 4	Pagado 5	
SERVICIOS DE INSTALACIÓN, REPARACIÓN, MANTENIMIENTO	\$138,613.00	\$216,678.04	\$355,291.04	\$289,448.04	\$289,448.04	\$65,843.00
SERVICIOS DE COMUNICACIÓN SOCIAL Y PUBLICIDAD	\$10,000.00	\$0.00	\$10,000.00	\$0.00	\$0.00	\$10,000.00
SERVICIOS DE TRASLADO Y VIÁTICOS	\$580,550.00	\$48,678.56	\$629,228.56	\$165,794.65	\$165,794.65	\$463,433.91
SERVICIOS OFICIALES	\$138,693.00	\$0.00	\$138,693.00	\$16,588.00	\$16,588.00	\$122,105.00
OTROS SERVICIOS GENERALES	\$1,892,749.52	-\$457,515.22	\$1,435,234.30	\$283,825.29	\$283,825.29	\$1,151,409.01
TRANSFERENCIAS, ASIGNACIONES, SUBSIDIOS Y OT	\$691,578.00	-\$51,875.11	\$639,702.89	\$60,437.11	\$60,437.11	\$579,265.78
TRANSFERENCIAS INTERNAS Y ASIGNACIONES AL SECTOR P	\$0.00	\$0.00	\$0.00	\$0.00	\$0.00	\$0.00
TRANSFERENCIAS AL RESTO DEL SECTOR PÚBLICO	\$0.00	\$0.00	\$0.00	\$0.00	\$0.00	\$0.00
SUBSIDIOS Y SUBVENCIONES	\$0.00	\$0.00	\$0.00	\$0.00	\$0.00	\$0.00
AYUDAS SOCIALES	\$691,578.00	-\$51,875.11	\$639,702.89	\$60,437.11	\$60,437.11	\$579,265.78
PENSIONES Y JUBILACIONES	\$0.00	\$0.00	\$0.00	\$0.00	\$0.00	\$0.00
TRANSFERENCIAS A FIDEICOMISOS, MANDATOS Y OTROS AN	\$0.00	\$0.00	\$0.00	\$0.00	\$0.00	\$0.00
TRANSFERENCIAS A LA SEGURIDAD SOCIAL	\$0.00	\$0.00	\$0.00	\$0.00	\$0.00	\$0.00
DONATIVOS	\$0.00	\$0.00	\$0.00	\$0.00	\$0.00	\$0.00
TRANSFERENCIAS AL EXTERIOR	\$0.00	\$0.00	\$0.00	\$0.00	\$0.00	\$0.00
BIENES MUEBLES, INMUEBLES E INTANGIBLES	\$112,111.00	\$893,586.73	\$1,005,697.73	\$313,092.00	\$313,092.00	\$692,605.73
MOBILIARIO Y EQUIPO DE ADMINISTRACIÓN	\$25,000.00	\$931,505.73	\$956,505.73	\$268,200.00	\$268,200.00	\$688,305.73
MOBILIARIO Y EQUIPO EDUCACIONAL Y RECREATIVO	\$0.00	\$0.00	\$0.00	\$0.00	\$0.00	\$0.00
EQUIPO E INSTRUMENTAL MÉDICO Y DE LABORATORIO	\$0.00	\$44,892.00	\$44,892.00	\$44,892.00	\$44,892.00	\$0.00
VEHÍCULOS Y EQUIPO DE TRANSPORTE	\$0.00	\$0.00	\$0.00	\$0.00	\$0.00	\$0.00
EQUIPO DE DEFENSA Y SEGURIDAD	\$0.00	\$0.00	\$0.00	\$0.00	\$0.00	\$0.00
MAQUINARIA, OTROS EQUIPOS Y HERRAMIENTAS	\$87,111.00	-\$82,811.00	\$4,300.00	\$0.00	\$0.00	\$4,300.00
ACTIVOS BIOLÓGICOS	\$0.00	\$0.00	\$0.00	\$0.00	\$0.00	\$0.00


L.C. HUGO CARDOSO HERNANDEZ
DIRECTOR GENERAL


L.C. MISAEL MARTINEZ CABRERA
JEFE DEL DEPARTAMENTO DE RECURSOS FINANCIEROS


L.C. GUILLERMINA MARTINEZ TORONA
SUBDIRECTORA ADMINISTRATIVA


C.P. DULCE MARIA SANCHEZ HERNANDEZ
JEFA DE DEPARTAMENTO DE PLANEACION ,PROGRAMACION
Y EVALUACION



INSTITUTO TECNOLÓGICO SUPERIOR DE TEPEXI DE RODRÍGUEZ
ESTADO DE PUEBLA

Estado Analítico del Ejercicio Presupuesto de Egresos

Clasificación por Objeto del Gasto (Capítulo y Concepto)

| Del 01/ene./2020 Al 30/jun./2020


Fecha y 09/sep./2020

hora de Impresión 05:02 p. m.


Usr: supervisor

Rep: rptEstadoPresupuestoEgresos_CP_CTO

Concepto	Egresos					Subejercicio 6 = (3 - 4)
	Aprobado 1	Ampliaciones / (Reducciones) 2	Modificado 3=(1+2)	Devengado 4	Pagado 5	
BIENES INMUEBLES	\$0.00	\$0.00	\$0.00	\$0.00	\$0.00	\$0.00
ACTIVOS INTANGIBLES	\$0.00	\$0.00	\$0.00	\$0.00	\$0.00	\$0.00
INVERSIÓN PÚBLICA	\$0.00	\$0.00	\$0.00	\$0.00	\$0.00	\$0.00
OBRA PÚBLICA EN BIENES DE DOMINIO PÚBLICO	\$0.00	\$0.00	\$0.00	\$0.00	\$0.00	\$0.00
OBRA PÚBLICA EN BIENES PROPIOS	\$0.00	\$0.00	\$0.00	\$0.00	\$0.00	\$0.00
PROYECTOS PRODUCTIVOS Y ACCIONES DE FOMENTO	\$0.00	\$0.00	\$0.00	\$0.00	\$0.00	\$0.00
INVERSIONES FINANCIERAS Y OTRAS PROVISIONES	\$0.00	\$0.00	\$0.00	\$0.00	\$0.00	\$0.00
INVERSIONES PARA EL FOMENTO DE ACTIVIDADES PRODUCTIVAS	\$0.00	\$0.00	\$0.00	\$0.00	\$0.00	\$0.00
ACCIONES Y PARTICIPACIONES DE CAPITAL	\$0.00	\$0.00	\$0.00	\$0.00	\$0.00	\$0.00
COMPRA DE TÍTULOS Y VALORES	\$0.00	\$0.00	\$0.00	\$0.00	\$0.00	\$0.00
CONCESIÓN DE PRÉSTAMOS	\$0.00	\$0.00	\$0.00	\$0.00	\$0.00	\$0.00
INVERSIONES EN FIDEICOMISOS, MANDATOS Y OTROS ANÁLISIS	\$0.00	\$0.00	\$0.00	\$0.00	\$0.00	\$0.00
OTRAS INVERSIONES FINANCIERAS	\$0.00	\$0.00	\$0.00	\$0.00	\$0.00	\$0.00
PROVISIONES PARA CONTINGENCIAS Y OTRAS EROGACIONES	\$0.00	\$0.00	\$0.00	\$0.00	\$0.00	\$0.00
PARTICIPACIONES Y APORTACIONES	\$0.00	\$0.00	\$0.00	\$0.00	\$0.00	\$0.00
PARTICIPACIONES	\$0.00	\$0.00	\$0.00	\$0.00	\$0.00	\$0.00
APORTACIONES	\$0.00	\$0.00	\$0.00	\$0.00	\$0.00	\$0.00
CONVENIOS	\$0.00	\$0.00	\$0.00	\$0.00	\$0.00	\$0.00
DEUDA PÚBLICA	\$0.00	\$0.00	\$0.00	\$0.00	\$0.00	\$0.00
AMORTIZACIÓN DE LA DEUDA PÚBLICA	\$0.00	\$0.00	\$0.00	\$0.00	\$0.00	\$0.00
INTERESES DE LA DEUDA PÚBLICA	\$0.00	\$0.00	\$0.00	\$0.00	\$0.00	\$0.00
COMISIONES DE LA DEUDA PÚBLICA	\$0.00	\$0.00	\$0.00	\$0.00	\$0.00	\$0.00
GASTOS DE LA DEUDA PÚBLICA	\$0.00	\$0.00	\$0.00	\$0.00	\$0.00	\$0.00


LIC. HUGO CARDOSO HERNANDEZ
DIRECTOR GENERAL


LIC. MISAEL MARTINEZ CABRERA
JEFE DEL DEPARTAMENTO DE RECURSOS FINANCIEROS


L.C. GUILLERMINA MARTINEZ CORONA
SUBDIRECTORA ADMINISTRATIVA


C.P. DULCE MARIA SANCHEZ HERNANDEZ
JEFA DE DEPARTAMENTO DE PLANEACION, PROGRAMACION
Y EVALUACION



INSTITUTO TECNOLÓGICO SUPERIOR DE TEPEXI DE RODRÍGUEZ
ESTADO DE PUEBLA

Estado Analítico del Ejercicio Presupuesto de Egresos

Clasificación por Objeto del Gasto (Capítulo y Concepto)

Del 01/ene./2020 Al 30/jun./2020

Fecha y 09/sep./2020

hora de Impresión 05:02 p. m.

Usu: supervisor
Rep: rptEstadoPresupuestoEgresos_CP_CTO

Concepto	Egresos					Subejercicio 6 = (3 - 4)
	Aprobado 1	Ampliaciones / (Reducciones) 2	Modificado 3=(1+2)	Devengado 4	Pagado 5	
COSTOS POR COBERTURAS	\$0.00	\$0.00	\$0.00	\$0.00	\$0.00	\$0.00
APOYOS FINANCIEROS	\$0.00	\$0.00	\$0.00	\$0.00	\$0.00	\$0.00
ADEUDOS DE EJERCICIOS FISCALES ANTERIORES (ADEFAS)	\$0.00	\$0.00	\$0.00	\$0.00	\$0.00	\$0.00
Total del Gasto	\$30,439,640.00	\$1,573,853.72	\$32,013,493.72	\$13,489,599.85	\$13,489,599.85	\$18,523,893.87

LIC. HUGO CARDOSO HERNANDEZ
DIRECTOR GENERAL

L.C. MISAEL MARTINEZ CABRERA
JEFE DEL DEPARTAMENTO DE RECURSOS FINANCIEROS

L.C. GUILLERMINA MARTINEZ CORONA
SUBDIRECTORA ADMINISTRATIVA

C.P. DULCE MARIA SANCHEZ HERNANDEZ
JEFA DE DEPARTAMENTO DE PLANEACION, PROGRAMACION
Y EVALUACION



INSTITUTO TECNOLÓGICO SUPERIOR DE TEPEXI DE RODRÍGUEZ
ESTADO DE PUEBLA
Endeudamiento Neto

Usu: supervisor

Rep: rptEndeudamientoNeto

Del 01/jun./2020 Al 30/jun./2020

Fecha y hora de Impresión | 09/sep./2020
05:03 p. m.

Identificación de Crédito o Instrumento	Contratación/Colocación	Amortización	Endeudamiento Neto
	A	B	C=A-B
Créditos Bancarios			
Total Créditos Bancarios	\$0.00	\$0.00	\$0.00
Otros Instrumentos de Deuda			
Total Otros Instrumentos de Deuda	\$0.00	\$0.00	\$0.00
Total	\$0.00	\$0.00	\$0.00

LIC. HUGO CARDOSO HERNANDEZ

DIRECTOR GENERAL

L.C. MISAEL MARTÍNEZ CABRERA
JEFE DEL DEPARTAMENTO DE RECURSOS FINANCIEROS

L.C. GUILLERMINA MARTÍNEZ CORONA

SUBDIRECTORA ADMINISTRATIVA

C.P. DULCE MARIA SANCHEZ HERNANDEZ
JEFA DE DEPARTAMENTO DE PLANEACION, PROGRAMACION
Y EVALUACION



INSTITUTO TECNOLÓGICO SUPERIOR DE TEPEXI DE RODRÍGUEZ
ESTADO DE PUEBLA
Intereses de la Deuda

Usu: supervisor
Rep: rptInteresesdeLaDeuda

Del 01/jun./2020 Al 30/jun./2020

Fecha y hora de Impresión 09/sep./2020 05:03 p. m.

Identificación de Crédito o Instrumento	Devengado	Pagado
Créditos Bancarios		
Total de Intereses de Créditos Bancarios	\$0.00	\$0.00
Otros Instrumentos de Deuda		
Total de Intereses de Otros Instrumentos de Deuda	\$0.00	\$0.00

LIC. HUGO CARDOSO HERNANDEZ
DIRECTOR GENERAL

L.C. MISAEL MARTINEZ CABRERA
JEFE DEL DEPARTAMENTO DE RECURSOS FINANCIEROS

L.C. GUILLERMINA MARTINEZ CORONA
SUBDIRECTORA ADMINISTRATIVA

C.P. DULCE MARIA SANCHEZ HERNANDEZ
JEFA DE DEPARTAMENTO DE PLANEACION, PROGRAMACION
Y EVALUACION



**INSTITUTO TECNOLÓGICO SUPERIOR DE TEPEXI DE RODRÍGUEZ
ESTADO DE PUEBLA**

**Indicadores de Postura Fiscal
del 01/ene./2020 al 30/jun./2020**

Usu: supervisor

Rep: rptIndicadoresPosturaFiscal

Fecha y hora de Impresión | 09/sep./2020
05:07 p. m.

Concepto	Estimado	Devengado	Pagado
I. Ingresos Presupuestarios (I=1+2)	\$0.00	\$0.00	\$0.00
1. Ingresos del Gobierno de la Entidad Federativa	\$0.00	\$0.00	\$0.00
2. Ingresos del Sector Paraestatal	\$0.00	\$0.00	\$0.00
II. Egresos Presupuestarios (II=3+4)	\$0.00	\$0.00	\$0.00
3. Egresos del Gobierno de la Entidad Federativa	\$0.00	\$0.00	\$0.00
4. Egresos del Sector Paraestatal	\$0.00	\$0.00	\$0.00
III. Balance Presupuestario (Superávit o Déficit) (III = I - II)	\$0.00	\$0.00	\$0.00

Concepto	Estimado	Devengado	Pagado
III. Balance Presupuestario (Superávit o Déficit)	\$0.00	\$0.00	\$0.00
IV. Intereses, Comisiones y Gastos de la Deuda	\$0.00	\$0.00	\$0.00
V. Balance Primario (Superávit o Déficit) (V= III - IV)	\$0.00	\$0.00	\$0.00

Concepto	Estimado	Devengado	Pagado
A. Financiamiento	\$0.00	\$0.00	\$0.00
B. Amortización de la deuda	\$0.00	\$0.00	\$0.00
C. Endeudamiento ó desendeudamiento (C = A - B)	\$0.00	\$0.00	\$0.00

LIC. HUGO CARDOSO HERNANDEZ
DIRECTOR GENERAL

L.C. MISAEL MARTINEZ CABRERA
JEFE DEL DEPARTAMENTO DE RECURSOS
FINANCIEROS

L.C. GUILLERMINA MARTINEZ CORONA
SUBDIRECTORA ADMINISTRATIVA

C.P. DULCE MARIA SANCHEZ HERNANDEZ
JEFA DE DEPARTAMENTO DE
PLANEACION, PROGRAMACION Y EVALUACION



INSTITUTO TECNOLÓGICO SUPERIOR DE TEPEXI DE RODRÍGUEZ
ESTADO DE PUEBLA

Gasto por Categoría Programática

Del 01/ene./2020 Al 30/jun./2020

Usu: supervisor
Rep: rptEstadoPresupuestoEgresos_PC

Fecha y hora de Impresión | 09/sep./2020
05:11 p. m.

Concepto	Egresos					Subejercicio 6 = (3 - 4)
	Aprobado 1	Ampliaciones / (Reducciones) 2	Modificado 3=(1+2)	Devengado 4	Pagado 5	
Programas						
Subsidios: Sector Social y Privado o Entidades Fec						
Sujetos a Reglas de Operación	\$0.00	\$0.00	\$0.00	\$0.00	\$0.00	\$0.00
Otros Subsidios	\$0.00	\$0.00	\$0.00	\$0.00	\$0.00	\$0.00
Subsidios: Sector Social y Privado o Entidades Federativa:	\$0.00	\$0.00	\$0.00	\$0.00	\$0.00	\$0.00
Desempeño de las Funciones						
Prestación de Servicios Públicos	\$30,439,640.00	\$1,573,853.72	\$32,013,493.72	\$13,489,599.85	\$13,489,599.85	\$18,523,893.87
Provisión de Bienes Públicos	\$0.00	\$0.00	\$0.00	\$0.00	\$0.00	\$0.00
Planeación, seguimiento y evaluación de políticas públicas	\$0.00	\$0.00	\$0.00	\$0.00	\$0.00	\$0.00
Promoción y fomento	\$0.00	\$0.00	\$0.00	\$0.00	\$0.00	\$0.00
Regulación y supervisión	\$0.00	\$0.00	\$0.00	\$0.00	\$0.00	\$0.00
Funciones de las Fuerzas Armadas (Únicamente Gobierno F Especificos)	\$0.00	\$0.00	\$0.00	\$0.00	\$0.00	\$0.00
Proyectos de Inversión	\$0.00	\$0.00	\$0.00	\$0.00	\$0.00	\$0.00
Desempeño de las Funciones	\$30,439,640.00	\$1,573,853.72	\$32,013,493.72	\$13,489,599.85	\$13,489,599.85	\$18,523,893.87
Administrativos y de Apoyo						
Apoyo al proceso presupuestario y para mejorar la eficiencia	\$0.00	\$0.00	\$0.00	\$0.00	\$0.00	\$0.00
Apoyo a la función pública y al mejoramiento de la gestión	\$0.00	\$0.00	\$0.00	\$0.00	\$0.00	\$0.00
Operaciones ajenas	\$0.00	\$0.00	\$0.00	\$0.00	\$0.00	\$0.00
Administrativos y de Apoyo	\$0.00	\$0.00	\$0.00	\$0.00	\$0.00	\$0.00
Compromisos						
Obligaciones de cumplimiento de resolución jurisdiccional	\$0.00	\$0.00	\$0.00	\$0.00	\$0.00	\$0.00
Desastres Naturales	\$0.00	\$0.00	\$0.00	\$0.00	\$0.00	\$0.00
Compromisos	\$0.00	\$0.00	\$0.00	\$0.00	\$0.00	\$0.00
Obligaciones						
Pensiones y jubilaciones	\$0.00	\$0.00	\$0.00	\$0.00	\$0.00	\$0.00
Aportaciones a la seguridad social	\$0.00	\$0.00	\$0.00	\$0.00	\$0.00	\$0.00
Aportaciones a fondos de estabilización	\$0.00	\$0.00	\$0.00	\$0.00	\$0.00	\$0.00
Aportaciones a fondos de inversión y reestructura de pensior	\$0.00	\$0.00	\$0.00	\$0.00	\$0.00	\$0.00
Obligaciones	\$0.00	\$0.00	\$0.00	\$0.00	\$0.00	\$0.00
Programas de Gasto Federalizado						
Gasto Federalizado	\$0.00	\$0.00	\$0.00	\$0.00	\$0.00	\$0.00



INSTITUTO TECNOLÓGICO SUPERIOR DE TEPEXI DE RODRÍGUEZ
ESTADO DE PUEBLA

Gasto por Categoría Programática

Del 01/ene./2020 Al 30/jun./2020

Usr: supervisor
 Rep: rptEstadoPresupuestoEgresos_PC

Fecha y hora de Impresión | 09/sep./2020
 05:11 p. m.

Concepto	Egresos					Subejercicio 6 = (3 - 4)
	Aprobado 1	Ampliaciones / (Reducciones) 2	Modificado 3=(1+2)	Devengado 4	Pagado 5	
Programas						
Programas de Gasto Federalizado	\$0.00	\$0.00	\$0.00	\$0.00	\$0.00	\$0.00
Participaciones a entidades federativas y municipi						
Participaciones a entidades federativas y municipios	\$0.00	\$0.00	\$0.00	\$0.00	\$0.00	\$0.00
Participaciones a entidades federativas y municipios	\$0.00	\$0.00	\$0.00	\$0.00	\$0.00	\$0.00
Costo financiero, deuda o apoyos a deudores y ahc						
Costo financiero, deuda o apoyos a deudores y ahorradores	\$0.00	\$0.00	\$0.00	\$0.00	\$0.00	\$0.00
Costo financiero, deuda o apoyos a deudores y ahorradore	\$0.00	\$0.00	\$0.00	\$0.00	\$0.00	\$0.00
Adeudos de ejercicios fiscales anteriores						
Adeudos de ejercicios fiscales anteriores	\$0.00	\$0.00	\$0.00	\$0.00	\$0.00	\$0.00
Adeudos de ejercicios fiscales anteriores	\$0.00	\$0.00	\$0.00	\$0.00	\$0.00	\$0.00
Total del Gasto	\$30,439,640.00	\$1,573,853.72	\$32,013,493.72	\$13,489,599.85	\$13,489,599.85	\$18,523,893.87

LIC. HUGO CARDOSO HERNANDEZ

DIRECTOR GENERAL

L.C. MISAE L MARTINEZ CABRERA

JEFE DEL DEPARTAMENTO DE RECURSOS FINANCIEROS

L.C. GUILLERMINA MARTINEZ CORONA

SUBDIRECTORA ADMINISTRATIVA

C.P. DULCE MARIA SANCHEZ HERNANDEZ

JEFA DE DEPARTAMENTO DE PLANEACION ,PROGRAMACION
 Y EVALUACION



Usu: supervisor
Rep: rptEstadoPresupuestoEgresosUA_FN_PG_PI

INSTITUTO TECNOLÓGICO SUPERIOR DE TEPEXI DE RODRÍGUEZ
ESTADO DE PUEBLA

Ramo o Dependencia / Función / Programas y proyectos de Inversión
Del 01/ene./2020 Al 30/jun./2020

Fecha y hora de Impresión | 09/sep./2020 05:13 p. m.

Ramo o Dependencia / Función / Programas y proyectos de inversión	Ampliaciones / Aprobado (Reducciones)	Presupuesto Vigente	Comprometido	Presupuesto Disponible para Comprometer	Devengado	Comprometido No Devengado	Presupuesto Sin Devengar	Ejercido	Pagado	Cuentas por Pagar Deuda
---	---------------------------------------	---------------------	--------------	---	-----------	---------------------------	--------------------------	----------	--------	-------------------------

LIC. HUGO CARDOSO HERNANDEZ
DIRECTOR GENERAL

L.C. MISAEL MARTINEZ CABRERA
JEFE DEL DEPARTAMENTO DE RECURSOS FINANCIEROS

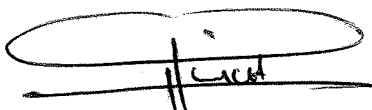
L.C. GUILLERMINA MARTINEZ TORONA
SUBDIRECTORA ADMINISTRATIVA

CE. DULCE MARIA SANCHEZ HERNANDEZ
JEFA DE DEPARTAMENTO DE PLANEACION, PROGRAMACION Y EVALUACION

GOBIERNO DEL ESTADO DE PUEBLA
AVANCE DE INDICADORES PARA RESULTADOS
INSTITUTO TECNOLÓGICO SUPERIOR DE TEPEXI DE RODRIGUEZ
 PERIODO: ENERO - JUNIO DE 2020

Indicadores para resultados					Metas					Presupuesto (Miles de Pesos)				
Programa Presupuestario / Indicador	Nivel	Tipo	Dimensión a Medir	Unidad de Medida	Aprobada	Modificada	Alcanzada	Porcentaje de Cumplimiento		Aprobado	Modificado	Devengado	Porcentaje de Ejercicio	
								Alc. / Aprob.	Alc. / Modif.				Dev / Aprob.	Dev / Modif.
EDUCACIÓN SUPERIOR TECNOLÓGICA										6,525.0	6,355.4	6,320.8	96.43%	99.45%
1) GRADO PROMEDIO DE ESCOLARIZACIÓN EN EL ESTADO (POBLACIÓN DE 15 AÑOS Y MÁS).	FIN	ESTRATEGICO	EFICACIA	VALOR	8.50	8.50								
1) EGRESADOS TITULADOS.	FIN	ESTRATEGICO	EFICACIA	PORCENTAJE	72.73	72.73								
1) EFICIENCIA TERMINAL.	PROPÓSITO	ESTRATEGICO	EFICACIA	PORCENTAJE	45.00	45.00								
1) PORCENTAJE DE ATENCIÓN A LA DEMANDA.	COMPONENTE	ESTRATEGICO	EFICACIA	PORCENTAJE	100.00	100.00								
1) PORCENTAJE DE PROGRAMAS ACADÉMICOS ACREDITADOS.	COMPONENTE	ESTRATEGICO	CALIDAD	PORCENTAJE	80.00	80.00	60.00	75.00%	75.00%					
PORCENTAJE DE ESTUDIANTES QUE PARTICIPAN EN PROYECTOS DE EMPRENDEDORISMO, INVESTIGACIÓN, INNOVACIÓN Y DESARROLLO TECNOLÓGICO.	COMPONENTE	ESTRATEGICO	EFICIENCIA	PERSONA	49.07	49.07	25.76	52.50%	52.50%					

Indicador:
 1) INDICADOR QUE POR SU FRECUENCIA DE MEDICIÓN NO TIENE AVANCE A REGISTRAR EN EL PERIODO REPORTADO.



Titular de la Institución
 (Nombre y Firma)

Director



Director Administrativo
 (Nombre y Firma)

Conda



Enlace Directivo
 (Nombre y Firma)

Conda



**INSTITUTO TECNOLÓGICO SUPERIOR DE TEPEXI DE RODRÍGUEZ
ESTADO DE PUEBLA**

**Estado de Origen y Aplicación de Recursos
Del 01/jun./2020 al 30/jun./2020**

Usr: supervisor
Rep: rptEstadoOrigenAplicacion

Fecha y hora de Impresión 09/sep./2020 05:17 p. m.

ORIGEN DE LOS RECURSOS

EXISTENCIA EN EFECTIVO Y EQUIVALENTES AL	\$4,467,177.04
INGRESOS POR VENTA DE BIENES Y PRESTACIÓN DE SERVICIOS	\$63,867.00
TRANSFERENCIAS, ASIGNACIONES, SUBSIDIOS Y SUBVENCIÓN	\$1,949,459.00
Disminuciones del Activo	\$2,596,749.63
Incrementos del Pasivo	\$4,065,898.60
Incrementos del Patrimonio	\$13,584.00
TOTAL ORIGEN	\$13,156,735.27

APLICACIÓN DE LOS RECURSOS

SERVICIOS PERSONALES	\$2,531,285.41
MATERIALES Y SUMINISTROS	\$100,451.96
SERVICIOS GENERALES	\$421,095.25
Incrementos del Activo	\$2,811,817.78
Disminuciones del Pasivo	\$3,538,788.26
EXISTENCIA EN EFECTIVO Y EQUIVALENTES AL	\$3,753,296.61
TOTAL APLICACIÓN	\$13,156,735.27

LIC. HUGO CARDOSO HERNANDEZ

DIRECTOR GENERAL

L.C. MISAEL MARTINEZ CABRERA

JEFE DEL DEPARTAMENTO DE RECURSOS FINANCIEROS

L.C. GUILLERMINA MARTINEZ CORONA

SUBDIRECTORA ADMINISTRATIVA

C.P. DULCE MARIA SANCHEZ HERNANDEZ

JEFA DE DEPARTAMENTO DE PLANEACION, PROGRAMACION Y EVALUACION



Usr: supervisor
Rep: rptEstadoPresupuestoEgresos_FF

INSTITUTO TECNOLÓGICO SUPERIOR DE TEPEXI DE RODRÍGUEZ ESTADO DE PUEBLA

Estado del Ejercicio del Presupuesto por Fuente de Financiamiento Al 30/jun./2020

Fecha y hora de Impresión | 09/sep./2020
05:23 p. m.

Fuente de Financiamiento Objeto del Gasto	Aprobado	Ampliaciones / (Reducciones)	Presupuesto Vigente	Comprometido	Presupuesto Disponible para Comprometer	Devengado	Comprometido No Devengado	Presupuesto Sin Devengar	Ejercido	Pagado	Cuentas por Pagar Deuda
4 RECURSOS PROPIOS											
2000 MATERIALES Y SUMINISTROS	\$0.00	\$18,000.00	\$18,000.00	\$18,000.00	\$0.00	\$18,000.00	\$0.00	\$0.00	\$18,000.00	\$18,000.00	\$0.00
2700 VESTUARIO, BLANCOS, PRENDAS DE PROTECCIÓN \	\$0.00	\$18,000.00	\$18,000.00	\$18,000.00	\$0.00	\$18,000.00	\$0.00	\$0.00	\$18,000.00	\$18,000.00	\$0.00
2710 Vestuario y uniformes	\$0.00	\$18,000.00	\$18,000.00	\$18,000.00	\$0.00	\$18,000.00	\$0.00	\$0.00	\$18,000.00	\$18,000.00	\$0.00
2711 Vestuario y uniformes	\$0.00	\$18,000.00	\$18,000.00	\$18,000.00	\$0.00	\$18,000.00	\$0.00	\$0.00	\$18,000.00	\$18,000.00	\$0.00
3000 SERVICIOS GENERALES	\$0.00	\$126,533.12	\$126,533.12	\$66,644.48	\$59,888.64	\$66,644.48	\$0.00	\$59,888.64	\$66,644.48	\$66,644.48	\$0.00
3300 SERVICIOS PROFESIONALES, CIENTÍFICOS, TÉCNIC	\$0.00	\$126,384.64	\$126,384.64	\$66,496.00	\$59,888.64	\$66,496.00	\$0.00	\$59,888.64	\$66,496.00	\$66,496.00	\$0.00
3320 Servicios de diseño, arquitectura, ingeniería y actividades	\$0.00	\$119,888.64	\$119,888.64	\$60,000.00	\$59,888.64	\$60,000.00	\$0.00	\$59,888.64	\$60,000.00	\$60,000.00	\$0.00
3321 Servicios de diseño, arquitectura, ingeniería y actividades	\$0.00	\$119,888.64	\$119,888.64	\$60,000.00	\$59,888.64	\$60,000.00	\$0.00	\$59,888.64	\$60,000.00	\$60,000.00	\$0.00
3390 Servicios profesionales, científicos y técnicos integrales	\$0.00	\$6,496.00	\$6,496.00	\$6,496.00	\$0.00	\$6,496.00	\$0.00	\$0.00	\$6,496.00	\$6,496.00	\$0.00
3391 Servicios profesionales, científicos y técnicos integrales	\$0.00	\$6,496.00	\$6,496.00	\$6,496.00	\$0.00	\$6,496.00	\$0.00	\$0.00	\$6,496.00	\$6,496.00	\$0.00
3400 SERVICIOS FINANCIEROS, BANCARIOS Y COMERCIA	\$0.00	\$148.48	\$148.48	\$148.48	\$0.00	\$148.48	\$0.00	\$0.00	\$148.48	\$148.48	\$0.00
3410 Servicios financieros y bancarios	\$0.00	\$148.48	\$148.48	\$148.48	\$0.00	\$148.48	\$0.00	\$0.00	\$148.48	\$148.48	\$0.00
3411 Servicios financieros y bancarios	\$0.00	\$148.48	\$148.48	\$148.48	\$0.00	\$148.48	\$0.00	\$0.00	\$148.48	\$148.48	\$0.00
4000 TRANSFERENCIAS, ASIGNACIONES, SUBSIDIC	\$0.00	\$179,089.80	\$179,089.80	\$0.00	\$179,089.80	\$0.00	\$0.00	\$179,089.80	\$0.00	\$0.00	\$0.00
4400 AYUDAS SOCIALES	\$0.00	\$179,089.80	\$179,089.80	\$0.00	\$179,089.80	\$0.00	\$0.00	\$179,089.80	\$0.00	\$0.00	\$0.00
4440 Ayudas sociales a actividades científicas o académicas	\$0.00	\$179,089.80	\$179,089.80	\$0.00	\$179,089.80	\$0.00	\$0.00	\$179,089.80	\$0.00	\$0.00	\$0.00
4441 Ayudas sociales a actividades científicas o académicas	\$0.00	\$179,089.80	\$179,089.80	\$0.00	\$179,089.80	\$0.00	\$0.00	\$179,089.80	\$0.00	\$0.00	\$0.00
5000 BIENES MUEBLES, INMUEBLES E INTANGIBLE	\$0.00	\$688,304.45	\$688,304.45	\$0.00	\$688,304.45	\$0.00	\$0.00	\$688,304.45	\$0.00	\$0.00	\$0.00
5100 MOBILIARIO Y EQUIPO DE ADMINISTRACIÓN	\$0.00	\$688,304.45	\$688,304.45	\$0.00	\$688,304.45	\$0.00	\$0.00	\$688,304.45	\$0.00	\$0.00	\$0.00
5150 Equipo de cómputo y de tecnología de la información	\$0.00	\$688,304.45	\$688,304.45	\$0.00	\$688,304.45	\$0.00	\$0.00	\$688,304.45	\$0.00	\$0.00	\$0.00
5151 Equipo de cómputo y de tecnología de la información	\$0.00	\$688,304.45	\$688,304.45	\$0.00	\$688,304.45	\$0.00	\$0.00	\$688,304.45	\$0.00	\$0.00	\$0.00
RECURSOS PROPIOS	\$0.00	\$1,011,927.37	\$1,011,927.37	\$84,644.48	\$927,282.89	\$84,644.48	\$0.00	\$927,282.89	\$84,644.48	\$84,644.48	\$0.00
5 RECURSOS FEDERALES											
1000 SERVICIOS PERSONALES	\$8,718,660.84	-\$239,316.73	\$8,479,344.11	\$4,044,115.62	\$4,435,228.49	\$4,044,115.62	\$0.00	\$4,435,228.49	\$4,044,115.62	\$4,044,115.62	\$0.00
1100 REMUNERACIONES AL PERSONAL DE CARÁCTER PE	\$5,134,707.02	-\$5,134,707.02	\$0.00	\$0.00	\$0.00	\$0.00	\$0.00	\$0.00	\$0.00	\$0.00	\$0.00
1130 Sueldos base al personal permanente	\$5,134,707.02	-\$5,134,707.02	\$0.00	\$0.00	\$0.00	\$0.00	\$0.00	\$0.00	\$0.00	\$0.00	\$0.00
1132 Sueldo Base al Personal de Confianza	\$5,134,707.02	-\$5,134,707.02	\$0.00	\$0.00	\$0.00	\$0.00	\$0.00	\$0.00	\$0.00	\$0.00	\$0.00
1300 REMUNERACIONES ADICIONALES Y ESPECIALES	\$1,191,036.40	\$1,331,376.36	\$2,522,412.76	\$1,040,251.53	\$1,482,161.23	\$1,040,251.53	\$0.00	\$1,482,161.23	\$1,040,251.53	\$1,040,251.53	\$0.00



Usr: supervisor
Rep: rptEstadoPresupuestoEgresos_FF

INSTITUTO TECNOLÓGICO SUPERIOR DE TEPEJI DE RODRÍGUEZ ESTADO DE PUEBLA

Estado del Ejercicio del Presupuesto por Fuente de Financiamiento Al 30/jun./2020

Fecha y hora de Impresión | 09/sep./2020
05:23 p. m.

Fuente de Financiamiento												
Objeto del Gasto	Aprobado	Ampliaciones / (Reducciones)	Presupuesto Vigente	Comprometido	Presupuesto Disponible para Comprometer	Devengado	Comprometido No Devengado	Presupuesto Sin Devengar	Ejercido	Pagado	Cuentas por Pagar Deuda	
1310	Primas por años de servicios efectivos prestados	\$235,862.03	-\$50,041.71	\$185,820.32	\$168,979.05	\$16,841.27	\$168,979.05	\$0.00	\$16,841.27	\$168,979.05	\$168,979.05	\$0.00
1311	Primas por años de servicios efectivos prestados	\$235,862.03	-\$50,041.71	\$185,820.32	\$168,979.05	\$16,841.27	\$168,979.05	\$0.00	\$16,841.27	\$168,979.05	\$168,979.05	\$0.00
1320	Primas de vacaciones, dominical y gratificación de fin de	\$955,174.37	\$1,381,418.07	\$2,336,592.44	\$871,272.48	\$1,465,319.96	\$871,272.48	\$0.00	\$1,465,319.96	\$871,272.48	\$871,272.48	\$0.00
1321	Primas de vacaciones y Dominical	\$358,190.39	\$524,281.78	\$882,472.17	\$438,003.36	\$444,468.81	\$438,003.36	\$0.00	\$444,468.81	\$438,003.36	\$438,003.36	\$0.00
1322	Gratificación de fin de año	\$596,983.98	\$857,136.29	\$1,454,120.27	\$433,269.12	\$1,020,851.15	\$433,269.12	\$0.00	\$1,020,851.15	\$433,269.12	\$433,269.12	\$0.00
1400	SEGURIDAD SOCIAL	\$1,504,399.62	\$2,238,965.69	\$3,743,365.31	\$1,823,658.69	\$1,919,706.62	\$1,823,658.69	\$0.00	\$1,919,706.62	\$1,823,658.69	\$1,823,658.69	\$0.00
1410	Aportaciones de seguridad social	\$1,396,942.50	\$2,066,681.16	\$3,463,623.66	\$1,693,022.99	\$1,770,600.67	\$1,693,022.99	\$0.00	\$1,770,600.67	\$1,693,022.99	\$1,693,022.99	\$0.00
1411	Aportaciones de seguridad social	\$1,396,942.50	\$2,066,681.16	\$3,463,623.66	\$1,693,022.99	\$1,770,600.67	\$1,693,022.99	\$0.00	\$1,770,600.67	\$1,693,022.99	\$1,693,022.99	\$0.00
1430	Aportaciones al sistema para el retiro	\$107,457.12	\$172,284.53	\$279,741.65	\$130,635.70	\$149,105.95	\$130,635.70	\$0.00	\$149,105.95	\$130,635.70	\$130,635.70	\$0.00
1431	Aportaciones al sistema para el retiro	\$107,457.12	\$172,284.53	\$279,741.65	\$130,635.70	\$149,105.95	\$130,635.70	\$0.00	\$149,105.95	\$130,635.70	\$130,635.70	\$0.00
1500	OTRAS PRESTACIONES SOCIALES Y ECONÓMICAS	\$711,795.74	\$1,281,242.11	\$1,993,037.85	\$1,180,205.40	\$812,832.45	\$1,180,205.40	\$0.00	\$812,832.45	\$1,180,205.40	\$1,180,205.40	\$0.00
1520	Indemnizaciones	\$158,088.00	\$426,549.09	\$584,637.09	\$470,977.28	\$113,659.81	\$470,977.28	\$0.00	\$113,659.81	\$470,977.28	\$470,977.28	\$0.00
1521	Indemnizaciones	\$158,088.00	\$426,549.09	\$584,637.09	\$470,977.28	\$113,659.81	\$470,977.28	\$0.00	\$113,659.81	\$470,977.28	\$470,977.28	\$0.00
1590	Otras prestaciones sociales y económicas	\$553,707.74	\$854,693.02	\$1,408,400.76	\$709,228.12	\$699,172.64	\$709,228.12	\$0.00	\$699,172.64	\$709,228.12	\$709,228.12	\$0.00
1591	Otras prestaciones sociales y económicas	\$553,707.74	\$854,693.02	\$1,408,400.76	\$709,228.12	\$699,172.64	\$709,228.12	\$0.00	\$699,172.64	\$709,228.12	\$709,228.12	\$0.00
1700	PAGO DE ESTÍMULOS A SERVIDORES PÚBLICOS	\$176,722.06	\$43,806.13	\$220,528.19	\$0.00	\$220,528.19	\$0.00	\$0.00	\$220,528.19	\$0.00	\$0.00	\$0.00
1710	Estímulos	\$176,722.06	\$43,806.13	\$220,528.19	\$0.00	\$220,528.19	\$0.00	\$0.00	\$220,528.19	\$0.00	\$0.00	\$0.00
1711	Estímulos	\$176,722.06	\$43,806.13	\$220,528.19	\$0.00	\$220,528.19	\$0.00	\$0.00	\$220,528.19	\$0.00	\$0.00	\$0.00
2000	MATERIALES Y SUMINISTROS	\$1,608,174.00	\$35,866.00	\$1,644,040.00	\$716,235.04	\$927,804.96	\$716,235.04	\$0.00	\$927,804.96	\$716,235.04	\$716,235.04	\$0.00
2100	MATERIALES DE ADMINISTRACIÓN, EMISIÓN DE DOC	\$528,043.00	-\$2,588.00	\$525,455.00	\$336,868.97	\$188,586.03	\$336,868.97	\$0.00	\$188,586.03	\$336,868.97	\$336,868.97	\$0.00
2110	Materiales, útiles y equipos menores de oficina	\$203,696.00	\$1,304.00	\$205,000.00	\$202,365.17	\$2,634.83	\$202,365.17	\$0.00	\$2,634.83	\$202,365.17	\$202,365.17	\$0.00
2111	Materiales, útiles y equipos menores de oficina	\$203,696.00	\$1,304.00	\$205,000.00	\$202,365.17	\$2,634.83	\$202,365.17	\$0.00	\$2,634.83	\$202,365.17	\$202,365.17	\$0.00
2120	Materiales y útiles de impresión y reproducción	\$14,983.00	\$0.00	\$14,983.00	\$0.00	\$14,983.00	\$0.00	\$0.00	\$14,983.00	\$0.00	\$0.00	\$0.00
2121	Materiales y útiles de impresión y reproducción	\$14,983.00	\$0.00	\$14,983.00	\$0.00	\$14,983.00	\$0.00	\$0.00	\$14,983.00	\$0.00	\$0.00	\$0.00
2140	Materiales, útiles y equipos menores de tecnologías de la	\$125,370.00	\$0.00	\$125,370.00	\$99.00	\$125,271.00	\$99.00	\$0.00	\$125,271.00	\$99.00	\$99.00	\$0.00
2141	Materiales, útiles y equipos menores de tecnologías de la	\$125,370.00	\$0.00	\$125,370.00	\$99.00	\$125,271.00	\$99.00	\$0.00	\$125,271.00	\$99.00	\$99.00	\$0.00
2150	Material impreso e información digital	\$81,402.00	\$0.00	\$81,402.00	\$35,704.80	\$45,697.20	\$35,704.80	\$0.00	\$45,697.20	\$35,704.80	\$35,704.80	\$0.00
2151	Material impreso e información digital	\$81,402.00	\$0.00	\$81,402.00	\$35,704.80	\$45,697.20	\$35,704.80	\$0.00	\$45,697.20	\$35,704.80	\$35,704.80	\$0.00
2160	Material de limpieza	\$102,592.00	-\$3,892.00	\$98,700.00	\$98,700.00	\$0.00	\$98,700.00	\$0.00	\$0.00	\$98,700.00	\$98,700.00	\$0.00
2161	Material de limpieza	\$102,592.00	-\$3,892.00	\$98,700.00	\$98,700.00	\$0.00	\$98,700.00	\$0.00	\$0.00	\$98,700.00	\$98,700.00	\$0.00
2200	ALIMENTOS Y UTENSILIOS	\$105,378.00	\$0.00	\$105,378.00	\$65,054.30	\$40,323.70	\$65,054.30	\$0.00	\$40,323.70	\$65,054.30	\$65,054.30	\$0.00



Usr: supervisor
Rep: rptEstadoPresupuestoEgresos_FF

INSTITUTO TECNOLÓGICO SUPERIOR DE TEPEXI DE RODRÍGUEZ ESTADO DE PUEBLA

Estado del Ejercicio del Presupuesto por Fuente de Financiamiento Al 30/jun./2020

Fecha y hora de Impresión | 09/sep./2020
05:23 p. m.

Fuente de Financiamiento		Aprobado	Ampliaciones / (Reducciones)	Presupuesto Vigente	Comprometido	Presupuesto Disponible para Comprometer	Devengado	Comprometido No Devengado	Presupuesto Sin Devengar	Ejercido	Pagado	Cuentas por Pagar Deuda
Objeto	del Gasto											
2210	Productos alimenticios para personas	\$93,301.00	\$0.00	\$93,301.00	\$57,375.30	\$35,925.70	\$57,375.30	\$0.00	\$35,925.70	\$57,375.30	\$57,375.30	\$0.00
2211	Productos alimenticios para personas	\$93,301.00	\$0.00	\$93,301.00	\$57,375.30	\$35,925.70	\$57,375.30	\$0.00	\$35,925.70	\$57,375.30	\$57,375.30	\$0.00
2220	Productos alimenticios para animales	\$10,000.00	\$0.00	\$10,000.00	\$7,679.00	\$2,321.00	\$7,679.00	\$0.00	\$2,321.00	\$7,679.00	\$7,679.00	\$0.00
2221	Productos alimenticios para animales	\$10,000.00	\$0.00	\$10,000.00	\$7,679.00	\$2,321.00	\$7,679.00	\$0.00	\$2,321.00	\$7,679.00	\$7,679.00	\$0.00
2230	Utensilios para el servicio de alimentación	\$2,077.00	\$0.00	\$2,077.00	\$0.00	\$2,077.00	\$0.00	\$0.00	\$2,077.00	\$0.00	\$0.00	\$0.00
2231	Utensilios para el servicio de alimentación	\$2,077.00	\$0.00	\$2,077.00	\$0.00	\$2,077.00	\$0.00	\$0.00	\$2,077.00	\$0.00	\$0.00	\$0.00
2300	MATERIAS PRIMAS Y MATERIALES DE PRODUCCIÓN	\$2,586.00	\$0.00	\$2,586.00	\$0.00	\$2,586.00	\$0.00	\$0.00	\$2,586.00	\$0.00	\$0.00	\$0.00
2350	Productos químicos, farmacéuticos y de laboratorio adqui	\$2,586.00	\$0.00	\$2,586.00	\$0.00	\$2,586.00	\$0.00	\$0.00	\$2,586.00	\$0.00	\$0.00	\$0.00
2351	Productos químicos, farmacéuticos y de laboratorio adqui	\$2,586.00	\$0.00	\$2,586.00	\$0.00	\$2,586.00	\$0.00	\$0.00	\$2,586.00	\$0.00	\$0.00	\$0.00
2400	MATERIALES Y ARTÍCULOS DE CONSTRUCCIÓN Y DE	\$257,386.00	\$16,646.00	\$274,032.00	\$17,367.24	\$256,664.76	\$17,367.24	\$0.00	\$256,664.76	\$17,367.24	\$17,367.24	\$0.00
2410	Productos minerales no metálicos	\$28,488.00	\$0.00	\$28,488.00	\$0.00	\$28,488.00	\$0.00	\$0.00	\$28,488.00	\$0.00	\$0.00	\$0.00
2411	Productos minerales no metálicos	\$28,488.00	\$0.00	\$28,488.00	\$0.00	\$28,488.00	\$0.00	\$0.00	\$28,488.00	\$0.00	\$0.00	\$0.00
2420	Cemento y productos de concreto	\$37,124.00	\$0.00	\$37,124.00	\$3,747.24	\$33,376.76	\$3,747.24	\$0.00	\$33,376.76	\$3,747.24	\$3,747.24	\$0.00
2421	Cemento y productos de concreto	\$37,124.00	\$0.00	\$37,124.00	\$3,747.24	\$33,376.76	\$3,747.24	\$0.00	\$33,376.76	\$3,747.24	\$3,747.24	\$0.00
2430	Cal, yeso y productos de yeso	\$26,811.00	\$0.00	\$26,811.00	\$0.00	\$26,811.00	\$0.00	\$0.00	\$26,811.00	\$0.00	\$0.00	\$0.00
2431	Cal, yeso y productos de yeso	\$26,811.00	\$0.00	\$26,811.00	\$0.00	\$26,811.00	\$0.00	\$0.00	\$26,811.00	\$0.00	\$0.00	\$0.00
2450	Vidrio y productos de vidrio	\$32,376.00	\$0.00	\$32,376.00	\$580.00	\$31,796.00	\$580.00	\$0.00	\$31,796.00	\$580.00	\$580.00	\$0.00
2451	Vidrio y productos de vidrio	\$32,376.00	\$0.00	\$32,376.00	\$580.00	\$31,796.00	\$580.00	\$0.00	\$31,796.00	\$580.00	\$580.00	\$0.00
2460	Material eléctrico y electrónico	\$52,964.00	\$0.00	\$52,964.00	\$9,903.14	\$43,060.86	\$9,903.14	\$0.00	\$43,060.86	\$9,903.14	\$9,903.14	\$0.00
2461	Material eléctrico y electrónico	\$52,964.00	\$0.00	\$52,964.00	\$9,903.14	\$43,060.86	\$9,903.14	\$0.00	\$43,060.86	\$9,903.14	\$9,903.14	\$0.00
2470	Artículos metálicos para la construcción	\$42,619.00	\$0.00	\$42,619.00	\$1,906.01	\$40,712.99	\$1,906.01	\$0.00	\$40,712.99	\$1,906.01	\$1,906.01	\$0.00
2471	Artículos metálicos para la construcción	\$42,619.00	\$0.00	\$42,619.00	\$1,906.01	\$40,712.99	\$1,906.01	\$0.00	\$40,712.99	\$1,906.01	\$1,906.01	\$0.00
2490	Otros materiales y artículos de construcción y reparación	\$37,004.00	\$16,646.00	\$53,650.00	\$1,230.85	\$52,419.15	\$1,230.85	\$0.00	\$52,419.15	\$1,230.85	\$1,230.85	\$0.00
2491	Otros materiales y artículos de construcción y reparación	\$37,004.00	\$16,646.00	\$53,650.00	\$1,230.85	\$52,419.15	\$1,230.85	\$0.00	\$52,419.15	\$1,230.85	\$1,230.85	\$0.00
2500	PRODUCTOS QUÍMICOS, FARMACÉUTICOS Y DE LAB	\$1,900.00	\$21,808.00	\$23,708.00	\$21,808.00	\$1,900.00	\$21,808.00	\$0.00	\$1,900.00	\$21,808.00	\$21,808.00	\$0.00
2540	Materiales, accesorios y suministros médicos	\$0.00	\$21,808.00	\$21,808.00	\$21,808.00	\$0.00	\$21,808.00	\$0.00	\$0.00	\$21,808.00	\$21,808.00	\$0.00
2541	Materiales, accesorios y suministros médicos	\$0.00	\$21,808.00	\$21,808.00	\$21,808.00	\$0.00	\$21,808.00	\$0.00	\$0.00	\$21,808.00	\$21,808.00	\$0.00
2560	Fibras sintéticas, hules, plásticos y derivados	\$1,900.00	\$0.00	\$1,900.00	\$0.00	\$1,900.00	\$0.00	\$0.00	\$1,900.00	\$0.00	\$0.00	\$0.00
2561	Fibras sintéticas, hules, plásticos y derivados	\$1,900.00	\$0.00	\$1,900.00	\$0.00	\$1,900.00	\$0.00	\$0.00	\$1,900.00	\$0.00	\$0.00	\$0.00
2600	COMBUSTIBLES, LUBRICANTES Y ADITIVOS	\$427,124.00	\$0.00	\$427,124.00	\$168,231.88	\$258,892.12	\$168,231.88	\$0.00	\$258,892.12	\$168,231.88	\$168,231.88	\$0.00
2610	Combustibles, lubricantes y aditivos	\$427,124.00	\$0.00	\$427,124.00	\$168,231.88	\$258,892.12	\$168,231.88	\$0.00	\$258,892.12	\$168,231.88	\$168,231.88	\$0.00



Usr: supervisor
Rep: rptEstadoPresupuestoEgresos_FF

INSTITUTO TECNOLÓGICO SUPERIOR DE TEPEXI DE RODRÍGUEZ ESTADO DE PUEBLA

Estado del Ejercicio del Presupuesto por Fuente de Financiamiento Al 30/jun./2020

Fecha y 09/sep./2020
hora de Impresión 05:23 p. m.

Fuente de Financiamiento		Aprobado	Ampliaciones / (Reducciones)	Presupuesto Vigente	Presupuesto Comprometido	Presupuesto Disponible para Comprometer	Devengado	Comprometido No Devengado	Presupuesto Sin Devengar	Ejercido	Pagado	Cuentas por Pagar Deuda
Objeto	del Gasto											
2611	Combustibles	\$420,000.00	\$0.00	\$420,000.00	\$165,303.35	\$254,696.65	\$165,303.35	\$0.00	\$254,696.65	\$165,303.35	\$165,303.35	\$0.00
2612	Lubricantes y Aditivos	\$7,124.00	\$0.00	\$7,124.00	\$2,928.53	\$4,195.47	\$2,928.53	\$0.00	\$4,195.47	\$2,928.53	\$2,928.53	\$0.00
2700	VESTUARIO, BLANCOS, PRENDAS DE PROTECCIÓN	\$100,653.00	\$0.00	\$100,653.00	\$34,650.77	\$66,002.23	\$34,650.77	\$0.00	\$66,002.23	\$34,650.77	\$34,650.77	\$0.00
2710	Vestuario y uniformes	\$33,455.00	\$0.00	\$33,455.00	\$30,358.77	\$3,096.23	\$30,358.77	\$0.00	\$3,096.23	\$30,358.77	\$30,358.77	\$0.00
2711	Vestuario y uniformes	\$33,455.00	\$0.00	\$33,455.00	\$30,358.77	\$3,096.23	\$30,358.77	\$0.00	\$3,096.23	\$30,358.77	\$30,358.77	\$0.00
2720	Prendas de seguridad y protección personal	\$44,952.00	\$0.00	\$44,952.00	\$0.00	\$44,952.00	\$0.00	\$0.00	\$44,952.00	\$0.00	\$0.00	\$0.00
2721	Prendas de seguridad y protección personal	\$44,952.00	\$0.00	\$44,952.00	\$0.00	\$44,952.00	\$0.00	\$0.00	\$44,952.00	\$0.00	\$0.00	\$0.00
2730	Artículos deportivos	\$18,540.00	\$0.00	\$18,540.00	\$4,292.00	\$14,248.00	\$4,292.00	\$0.00	\$14,248.00	\$4,292.00	\$4,292.00	\$0.00
2731	Artículos deportivos	\$18,540.00	\$0.00	\$18,540.00	\$4,292.00	\$14,248.00	\$4,292.00	\$0.00	\$14,248.00	\$4,292.00	\$4,292.00	\$0.00
2740	Productos textiles	\$3,706.00	\$0.00	\$3,706.00	\$0.00	\$3,706.00	\$0.00	\$0.00	\$3,706.00	\$0.00	\$0.00	\$0.00
2741	Productos textiles	\$3,706.00	\$0.00	\$3,706.00	\$0.00	\$3,706.00	\$0.00	\$0.00	\$3,706.00	\$0.00	\$0.00	\$0.00
2900	HERRAMIENTAS, REFACCIONES Y ACCESORIOS MEN	\$185,104.00	\$0.00	\$185,104.00	\$72,253.88	\$112,850.12	\$72,253.88	\$0.00	\$112,850.12	\$72,253.88	\$72,253.88	\$0.00
2910	Herramientas menores	\$8,280.00	\$0.00	\$8,280.00	\$6,579.93	\$1,700.07	\$6,579.93	\$0.00	\$1,700.07	\$6,579.93	\$6,579.93	\$0.00
2911	Herramientas menores	\$8,280.00	\$0.00	\$8,280.00	\$6,579.93	\$1,700.07	\$6,579.93	\$0.00	\$1,700.07	\$6,579.93	\$6,579.93	\$0.00
2920	Refacciones y accesorios menores de edificios	\$5,328.00	\$0.00	\$5,328.00	\$4,410.22	\$917.78	\$4,410.22	\$0.00	\$917.78	\$4,410.22	\$4,410.22	\$0.00
2921	Refacciones y accesorios menores de edificios	\$5,328.00	\$0.00	\$5,328.00	\$4,410.22	\$917.78	\$4,410.22	\$0.00	\$917.78	\$4,410.22	\$4,410.22	\$0.00
2940	Refacciones y accesorios menores de equipo de cómput	\$97,756.00	\$0.00	\$97,756.00	\$22,989.69	\$74,766.31	\$22,989.69	\$0.00	\$74,766.31	\$22,989.69	\$22,989.69	\$0.00
2941	Refacciones y accesorios menores de equipo de cómput	\$97,756.00	\$0.00	\$97,756.00	\$22,989.69	\$74,766.31	\$22,989.69	\$0.00	\$74,766.31	\$22,989.69	\$22,989.69	\$0.00
2960	Refacciones y accesorios menores de equipo de transpor	\$72,084.00	\$0.00	\$72,084.00	\$38,274.04	\$33,809.96	\$38,274.04	\$0.00	\$33,809.96	\$38,274.04	\$38,274.04	\$0.00
2961	Refacciones y accesorios menores de equipo de transpor	\$72,084.00	\$0.00	\$72,084.00	\$38,274.04	\$33,809.96	\$38,274.04	\$0.00	\$33,809.96	\$38,274.04	\$38,274.04	\$0.00
2980	Refacciones y accesorios menores de maquinaria y otros	\$1,656.00	\$0.00	\$1,656.00	\$0.00	\$1,656.00	\$0.00	\$0.00	\$1,656.00	\$0.00	\$0.00	\$0.00
2981	Refacciones y accesorios menores de maquinaria y otros	\$1,656.00	\$0.00	\$1,656.00	\$0.00	\$1,656.00	\$0.00	\$0.00	\$1,656.00	\$0.00	\$0.00	\$0.00
3000	SERVICIOS GENERALES	\$4,091,274.16	\$49,336.01	\$4,140,610.17	\$1,446,584.04	\$2,694,026.13	\$1,446,584.04	\$0.00	\$2,694,026.13	\$1,446,584.04	\$1,446,584.04	\$0.00
3100	SERVICIOS BÁSICOS	\$350,155.00	\$234,447.00	\$584,602.00	\$100,200.28	\$484,401.72	\$100,200.28	\$0.00	\$484,401.72	\$100,200.28	\$100,200.28	\$0.00
3110	Energía eléctrica	\$201,600.00	\$0.00	\$201,600.00	\$58,948.00	\$142,652.00	\$58,948.00	\$0.00	\$142,652.00	\$58,948.00	\$58,948.00	\$0.00
3111	Energía eléctrica	\$201,600.00	\$0.00	\$201,600.00	\$58,948.00	\$142,652.00	\$58,948.00	\$0.00	\$142,652.00	\$58,948.00	\$58,948.00	\$0.00
3130	Agua	\$12,300.00	\$0.00	\$12,300.00	\$9,942.00	\$2,358.00	\$9,942.00	\$0.00	\$2,358.00	\$9,942.00	\$9,942.00	\$0.00
3131	Agua	\$12,300.00	\$0.00	\$12,300.00	\$9,942.00	\$2,358.00	\$9,942.00	\$0.00	\$2,358.00	\$9,942.00	\$9,942.00	\$0.00
3140	Telefonía tradicional	\$92,000.00	\$0.00	\$92,000.00	\$30,028.28	\$61,971.72	\$30,028.28	\$0.00	\$61,971.72	\$30,028.28	\$30,028.28	\$0.00
3141	Telefonía tradicional	\$92,000.00	\$0.00	\$92,000.00	\$30,028.28	\$61,971.72	\$30,028.28	\$0.00	\$61,971.72	\$30,028.28	\$30,028.28	\$0.00
3150	Telefonía celular	\$8,400.00	\$0.00	\$8,400.00	\$0.00	\$8,400.00	\$0.00	\$0.00	\$8,400.00	\$0.00	\$0.00	\$0.00



Usr: supervisor
Rep: rptEstadoPresupuestoEgresos_FF

INSTITUTO TECNOLÓGICO SUPERIOR DE TEPEXI DE RODRÍGUEZ ESTADO DE PUEBLA

Estado del Ejercicio del Presupuesto por Fuente de Financiamiento Al 30/jun./2020

Fecha y hora de Impresión | 09/sep./2020
05:23 p. m.

Fuente de Financiamiento											Cuentas por	
Objeto del Gasto	Aprobado	Ampliaciones / (Reducciones)	Presupuesto Vigente	Comprometido	Presupuesto Disponible para Comprometer	Devengado	Comprometido No Devengado	Presupuesto Sin Devengar	Ejercido	Pagado	Pagar Deuda	
3151 Telefonía celular	\$8,400.00	\$0.00	\$8,400.00	\$0.00	\$8,400.00	\$0.00	\$0.00	\$8,400.00	\$0.00	\$0.00	\$0.00	
3170 Servicios de acceso de Internet, redes y procesamiento d	\$35,500.00	\$233,856.00	\$269,356.00	\$1,282.00	\$268,074.00	\$1,282.00	\$0.00	\$268,074.00	\$1,282.00	\$1,282.00	\$0.00	
3171 Servicios de acceso de Internet, redes y procesamiento d	\$35,500.00	\$233,856.00	\$269,356.00	\$1,282.00	\$268,074.00	\$1,282.00	\$0.00	\$268,074.00	\$1,282.00	\$1,282.00	\$0.00	
3180 Servicios postales y telegráficos	\$355.00	\$591.00	\$946.00	\$0.00	\$946.00	\$0.00	\$0.00	\$946.00	\$0.00	\$0.00	\$0.00	
3181 Servicios postales y telegráficos	\$355.00	\$591.00	\$946.00	\$0.00	\$946.00	\$0.00	\$0.00	\$946.00	\$0.00	\$0.00	\$0.00	
3200 SERVICIOS DE ARRENDAMIENTO	\$1,039,634.00	-\$485,299.01	\$554,334.99	\$264,598.00	\$289,736.99	\$264,598.00	\$0.00	\$289,736.99	\$264,598.00	\$264,598.00	\$0.00	
3230 Arrendamiento de mobiliario y equipo de administración, t	\$591.00	-\$591.00	\$0.00	\$0.00	\$0.00	\$0.00	\$0.00	\$0.00	\$0.00	\$0.00	\$0.00	
3231 Arrendamiento de mobiliario y equipo de administración, t	\$591.00	-\$591.00	\$0.00	\$0.00	\$0.00	\$0.00	\$0.00	\$0.00	\$0.00	\$0.00	\$0.00	
3270 Arrendamiento de activos intangibles	\$1,003,543.00	-\$484,708.01	\$518,834.99	\$264,598.00	\$254,236.99	\$264,598.00	\$0.00	\$254,236.99	\$264,598.00	\$264,598.00	\$0.00	
3271 Arrendamiento de activos intangibles	\$1,003,543.00	-\$484,708.01	\$518,834.99	\$264,598.00	\$254,236.99	\$264,598.00	\$0.00	\$254,236.99	\$264,598.00	\$264,598.00	\$0.00	
3290 Otros arrendamientos	\$35,500.00	\$0.00	\$35,500.00	\$0.00	\$35,500.00	\$0.00	\$0.00	\$35,500.00	\$0.00	\$0.00	\$0.00	
3291 Otros arrendamientos	\$35,500.00	\$0.00	\$35,500.00	\$0.00	\$35,500.00	\$0.00	\$0.00	\$35,500.00	\$0.00	\$0.00	\$0.00	
3300 SERVICIOS PROFESIONALES, CIENTÍFICOS, TÉCNIC	\$615,987.16	\$174,831.42	\$790,818.58	\$352,605.92	\$438,212.66	\$352,605.92	\$0.00	\$438,212.66	\$352,605.92	\$352,605.92	\$0.00	
3310 Servicios legales, de contabilidad, auditoría y relacionado	\$185,000.00	\$2,640.00	\$187,640.00	\$11,600.00	\$176,040.00	\$11,600.00	\$0.00	\$176,040.00	\$11,600.00	\$11,600.00	\$0.00	
3311 Servicios legales, de contabilidad, auditoría y relacionado	\$185,000.00	\$2,640.00	\$187,640.00	\$11,600.00	\$176,040.00	\$11,600.00	\$0.00	\$176,040.00	\$11,600.00	\$11,600.00	\$0.00	
3330 Servicios de consultoría administrativa, procesos, técnica	\$7,000.00	\$124,080.00	\$131,080.00	\$131,080.00	\$0.00	\$131,080.00	\$0.00	\$0.00	\$131,080.00	\$131,080.00	\$0.00	
3331 Servicios de consultoría administrativa, procesos, técnica	\$7,000.00	\$124,080.00	\$131,080.00	\$131,080.00	\$0.00	\$131,080.00	\$0.00	\$0.00	\$131,080.00	\$131,080.00	\$0.00	
3340 Servicios de capacitación	\$169,606.16	\$46,601.84	\$216,208.00	\$136,524.48	\$79,683.52	\$136,524.48	\$0.00	\$79,683.52	\$136,524.48	\$136,524.48	\$0.00	
3341 Servicios de capacitación	\$169,606.16	\$46,601.84	\$216,208.00	\$136,524.48	\$79,683.52	\$136,524.48	\$0.00	\$79,683.52	\$136,524.48	\$136,524.48	\$0.00	
3350 Servicios de investigación científica y desarrollo	\$31,354.00	\$0.00	\$31,354.00	\$0.00	\$31,354.00	\$0.00	\$0.00	\$31,354.00	\$0.00	\$0.00	\$0.00	
3351 Servicios de investigación científica y desarrollo	\$31,354.00	\$0.00	\$31,354.00	\$0.00	\$31,354.00	\$0.00	\$0.00	\$31,354.00	\$0.00	\$0.00	\$0.00	
3360 Servicios de apoyo administrativo, fotocopiado e impresió	\$12,983.00	\$0.00	\$12,983.00	\$2,387.00	\$10,596.00	\$2,387.00	\$0.00	\$10,596.00	\$2,387.00	\$2,387.00	\$0.00	
3361 Servicios de apoyo administrativo, fotocopiado e impresió	\$12,983.00	\$0.00	\$12,983.00	\$2,387.00	\$10,596.00	\$2,387.00	\$0.00	\$10,596.00	\$2,387.00	\$2,387.00	\$0.00	
3390 Servicios profesionales, científicos y técnicos integrales	\$210,044.00	\$1,509.58	\$211,553.58	\$71,014.44	\$140,539.14	\$71,014.44	\$0.00	\$140,539.14	\$71,014.44	\$71,014.44	\$0.00	
3391 Servicios profesionales, científicos y técnicos integrales	\$210,044.00	\$1,509.58	\$211,553.58	\$71,014.44	\$140,539.14	\$71,014.44	\$0.00	\$140,539.14	\$71,014.44	\$71,014.44	\$0.00	
3400 SERVICIOS FINANCIEROS, BANCARIOS Y COMERCIA	\$210,108.00	\$60,000.00	\$270,108.00	\$126,388.90	\$143,719.10	\$126,388.90	\$0.00	\$143,719.10	\$126,388.90	\$126,388.90	\$0.00	
3410 Servicios financieros y bancarios	\$5,108.00	\$0.00	\$5,108.00	\$3,619.20	\$1,488.80	\$3,619.20	\$0.00	\$1,488.80	\$3,619.20	\$3,619.20	\$0.00	
3411 Servicios financieros y bancarios	\$5,108.00	\$0.00	\$5,108.00	\$3,619.20	\$1,488.80	\$3,619.20	\$0.00	\$1,488.80	\$3,619.20	\$3,619.20	\$0.00	
3450 Seguro de bienes patrimoniales	\$205,000.00	\$60,000.00	\$265,000.00	\$122,769.70	\$142,230.30	\$122,769.70	\$0.00	\$142,230.30	\$122,769.70	\$122,769.70	\$0.00	
3451 Seguro de bienes patrimoniales	\$205,000.00	\$60,000.00	\$265,000.00	\$122,769.70	\$142,230.30	\$122,769.70	\$0.00	\$142,230.30	\$122,769.70	\$122,769.70	\$0.00	
3500 SERVICIOS DE INSTALACIÓN, REPARACIÓN, MANTE	\$138,613.00	\$216,678.04	\$355,291.04	\$289,448.04	\$65,843.00	\$289,448.04	\$0.00	\$65,843.00	\$289,448.04	\$289,448.04	\$0.00	



Utr: supervisor
Rep: rptEstadoPresupuestoEgresos_FF

INSTITUTO TECNOLÓGICO SUPERIOR DE TEPEXI DE RODRÍGUEZ ESTADO DE PUEBLA

Estado del Ejercicio del Presupuesto por Fuente de Financiamiento Al 30/jun./2020

Fecha y 09/sep./2020
hora de Impresión 05:23 p. m.

Fuente de Financiamiento		Aprobado	Ampliaciones / (Reducciones)	Presupuesto Vigente	Comprometido	Presupuesto Disponible para Comprometer	Devengado	Comprometido No Devengado	Presupuesto Sin Devengar	Ejercido	Pagado	Cuentas por
Objeto	del Gasto											Pagar Deuda
3510	Conservación y mantenimiento menor de inmuebles	\$4,732.00	\$53,650.00	\$58,382.00	\$53,650.00	\$4,732.00	\$53,650.00	\$0.00	\$4,732.00	\$53,650.00	\$53,650.00	\$0.00
3511	Conservación y mantenimiento menor de inmuebles	\$4,732.00	\$53,650.00	\$58,382.00	\$53,650.00	\$4,732.00	\$53,650.00	\$0.00	\$4,732.00	\$53,650.00	\$53,650.00	\$0.00
3520	Instalación, reparación y mantenimiento de mobiliario y ex	\$11,600.00	\$0.00	\$11,600.00	\$11,600.00	\$0.00	\$11,600.00	\$0.00	\$0.00	\$11,600.00	\$11,600.00	\$0.00
3521	Instalación, reparación y mantenimiento de mobiliario y ex	\$11,600.00	\$0.00	\$11,600.00	\$11,600.00	\$0.00	\$11,600.00	\$0.00	\$0.00	\$11,600.00	\$11,600.00	\$0.00
3530	Instalación, reparación y mantenimiento de equipo de cór	\$15,000.00	\$0.00	\$15,000.00	\$5,800.00	\$9,200.00	\$5,800.00	\$0.00	\$9,200.00	\$5,800.00	\$5,800.00	\$0.00
3531	Instalación, reparación y mantenimiento de equipo de cór	\$15,000.00	\$0.00	\$15,000.00	\$5,800.00	\$9,200.00	\$5,800.00	\$0.00	\$9,200.00	\$5,800.00	\$5,800.00	\$0.00
3540	Instalación, reparación y mantenimiento de equipo e instr	\$5,676.00	\$0.00	\$5,676.00	\$0.00	\$5,676.00	\$0.00	\$0.00	\$5,676.00	\$0.00	\$0.00	\$0.00
3541	Instalación, reparación y mantenimiento de equipo e instr	\$5,676.00	\$0.00	\$5,676.00	\$0.00	\$5,676.00	\$0.00	\$0.00	\$5,676.00	\$0.00	\$0.00	\$0.00
3550	Reparación y mantenimiento de equipo de transporte	\$61,832.00	\$18,600.00	\$80,432.00	\$79,197.00	\$1,235.00	\$79,197.00	\$0.00	\$1,235.00	\$79,197.00	\$79,197.00	\$0.00
3551	Reparación y mantenimiento de equipo de transporte	\$61,832.00	\$18,600.00	\$80,432.00	\$79,197.00	\$1,235.00	\$79,197.00	\$0.00	\$1,235.00	\$79,197.00	\$79,197.00	\$0.00
3570	Instalación, reparación y mantenimiento de maquinaria, o	\$39,773.00	\$144,428.04	\$184,201.04	\$139,201.04	\$45,000.00	\$139,201.04	\$0.00	\$45,000.00	\$139,201.04	\$139,201.04	\$0.00
3571	Instalación, reparación y mantenimiento de maquinaria, o	\$39,773.00	\$144,428.04	\$184,201.04	\$139,201.04	\$45,000.00	\$139,201.04	\$0.00	\$45,000.00	\$139,201.04	\$139,201.04	\$0.00
3600	SERVICIOS DE COMUNICACIÓN SOCIAL Y PUBLICIDA	\$10,000.00	\$0.00	\$10,000.00	\$0.00	\$10,000.00	\$0.00	\$0.00	\$10,000.00	\$0.00	\$0.00	\$0.00
3620	Difusión por radio, televisión y otros medios de mensajes	\$10,000.00	\$0.00	\$10,000.00	\$0.00	\$10,000.00	\$0.00	\$0.00	\$10,000.00	\$0.00	\$0.00	\$0.00
3621	Difusión por radio, televisión y otros medios de mensajes	\$10,000.00	\$0.00	\$10,000.00	\$0.00	\$10,000.00	\$0.00	\$0.00	\$10,000.00	\$0.00	\$0.00	\$0.00
3700	SERVICIOS DE TRASLADO Y VIÁTICOS	\$419,216.00	\$48,678.56	\$467,894.56	\$165,794.65	\$302,099.91	\$165,794.65	\$0.00	\$302,099.91	\$165,794.65	\$165,794.65	\$0.00
3710	Pasajes aéreos	\$2,500.00	\$10,000.00	\$12,500.00	\$10,000.00	\$2,500.00	\$10,000.00	\$0.00	\$2,500.00	\$10,000.00	\$10,000.00	\$0.00
3711	Pasajes Aéreos Nacionales	\$2,500.00	\$0.00	\$2,500.00	\$0.00	\$2,500.00	\$0.00	\$0.00	\$2,500.00	\$0.00	\$0.00	\$0.00
3712	Pasajes Aéreos Internacionales	\$0.00	\$10,000.00	\$10,000.00	\$10,000.00	\$0.00	\$10,000.00	\$0.00	\$0.00	\$10,000.00	\$10,000.00	\$0.00
3720	Pasajes terrestres	\$28,398.00	\$0.00	\$28,398.00	\$1,466.00	\$26,932.00	\$1,466.00	\$0.00	\$26,932.00	\$1,466.00	\$1,466.00	\$0.00
3721	Pasajes terrestres Nacionales	\$28,398.00	\$0.00	\$28,398.00	\$1,466.00	\$26,932.00	\$1,466.00	\$0.00	\$26,932.00	\$1,466.00	\$1,466.00	\$0.00
3750	Viáticos en el país	\$383,748.00	\$0.00	\$383,748.00	\$115,292.09	\$268,455.91	\$115,292.09	\$0.00	\$268,455.91	\$115,292.09	\$115,292.09	\$0.00
3751	Viáticos en el país	\$383,748.00	\$0.00	\$383,748.00	\$115,292.09	\$268,455.91	\$115,292.09	\$0.00	\$268,455.91	\$115,292.09	\$115,292.09	\$0.00
3760	Viáticos en el extranjero	\$0.00	\$38,678.56	\$38,678.56	\$38,678.56	\$0.00	\$38,678.56	\$0.00	\$0.00	\$38,678.56	\$38,678.56	\$0.00
3761	Viáticos en el extranjero	\$0.00	\$38,678.56	\$38,678.56	\$38,678.56	\$0.00	\$38,678.56	\$0.00	\$0.00	\$38,678.56	\$38,678.56	\$0.00
3790	Otros servicios de traslado y hospedaje	\$4,570.00	\$0.00	\$4,570.00	\$358.00	\$4,212.00	\$358.00	\$0.00	\$4,212.00	\$358.00	\$358.00	\$0.00
3791	Otros servicios de traslado y hospedaje	\$4,570.00	\$0.00	\$4,570.00	\$358.00	\$4,212.00	\$358.00	\$0.00	\$4,212.00	\$358.00	\$358.00	\$0.00
3800	SERVICIOS OFICIALES	\$122,953.00	\$0.00	\$122,953.00	\$16,588.00	\$106,365.00	\$16,588.00	\$0.00	\$106,365.00	\$16,588.00	\$16,588.00	\$0.00
3820	Gastos de orden social y cultural	\$29,991.00	\$0.00	\$29,991.00	\$9,896.00	\$20,095.00	\$9,896.00	\$0.00	\$20,095.00	\$9,896.00	\$9,896.00	\$0.00
3821	Gastos de orden social y cultural	\$29,991.00	\$0.00	\$29,991.00	\$9,896.00	\$20,095.00	\$9,896.00	\$0.00	\$20,095.00	\$9,896.00	\$9,896.00	\$0.00
3830	Congresos y convenciones	\$92,962.00	\$0.00	\$92,962.00	\$6,692.00	\$86,270.00	\$6,692.00	\$0.00	\$86,270.00	\$6,692.00	\$6,692.00	\$0.00



Usr: supervisor
Rep: rptEstadoPresupuestoEgresos_FF

INSTITUTO TECNOLÓGICO SUPERIOR DE TEPEXI DE RODRÍGUEZ
ESTADO DE PUEBLA

Estado del Ejercicio del Presupuesto por Fuente de Financiamiento Al 30/jun./2020

Fecha y hora de Impresión 09/sep./2020 05:23 p. m.

Fuente de Financiamiento		Aprobado	Ampliaciones / (Reducciones)	Presupuesto Vigente	Comprometido	Presupuesto Disponible para Comprometer	Devengado	Comprometido No Devengado	Presupuesto Sin Devengar	Ejercido	Pagado	Cuentas por
Objeto	del Gasto											Pagar Deuda
3831	Congresos y convenciones	\$92,962.00	\$0.00	\$92,962.00	\$6,692.00	\$86,270.00	\$6,692.00	\$0.00	\$86,270.00	\$6,692.00	\$6,692.00	\$0.00
3900	OTROS SERVICIOS GENERALES	\$1,184,608.00	-\$200,000.00	\$984,608.00	\$130,960.25	\$853,647.75	\$130,960.25	\$0.00	\$853,647.75	\$130,960.25	\$130,960.25	\$0.00
3920	Impuestos y derechos	\$95,099.00	\$0.00	\$95,099.00	\$6,777.72	\$88,321.28	\$6,777.72	\$0.00	\$88,321.28	\$6,777.72	\$6,777.72	\$0.00
3921	Impuestos y derechos	\$95,099.00	\$0.00	\$95,099.00	\$6,777.72	\$88,321.28	\$6,777.72	\$0.00	\$88,321.28	\$6,777.72	\$6,777.72	\$0.00
3980	Impuesto sobre nóminas y otros que se deriven de una re	\$1,089,509.00	-\$200,000.00	\$889,509.00	\$124,182.53	\$765,326.47	\$124,182.53	\$0.00	\$765,326.47	\$124,182.53	\$124,182.53	\$0.00
3981	Impuesto sobre nóminas y otros que se deriven de una re	\$1,089,509.00	-\$200,000.00	\$889,509.00	\$124,182.53	\$765,326.47	\$124,182.53	\$0.00	\$765,326.47	\$124,182.53	\$124,182.53	\$0.00
5000	BIENES MUEBLES, INMUEBLES E INTANGIBLE	\$25,000.00	\$292,393.28	\$317,393.28	\$313,092.00	\$4,301.28	\$313,092.00	\$0.00	\$4,301.28	\$313,092.00	\$313,092.00	\$0.00
5100	MOBILIARIO Y EQUIPO DE ADMINISTRACIÓN	\$25,000.00	\$243,201.28	\$268,201.28	\$268,200.00	\$1.28	\$268,200.00	\$0.00	\$1.28	\$268,200.00	\$268,200.00	\$0.00
5150	Equipo de cómputo y de tecnología de la información	\$0.00	\$168,200.00	\$168,200.00	\$168,200.00	\$0.00	\$168,200.00	\$0.00	\$0.00	\$168,200.00	\$168,200.00	\$0.00
5151	Equipo de cómputo y de tecnología de la información	\$0.00	\$168,200.00	\$168,200.00	\$168,200.00	\$0.00	\$168,200.00	\$0.00	\$0.00	\$168,200.00	\$168,200.00	\$0.00
5190	Otros mobiliarios y equipos de administración	\$25,000.00	\$75,001.28	\$100,001.28	\$100,000.00	\$1.28	\$100,000.00	\$0.00	\$1.28	\$100,000.00	\$100,000.00	\$0.00
5191	Otros mobiliarios y equipos de administración	\$25,000.00	\$75,001.28	\$100,001.28	\$100,000.00	\$1.28	\$100,000.00	\$0.00	\$1.28	\$100,000.00	\$100,000.00	\$0.00
5300	EQUIPO E INSTRUMENTAL MÉDICO Y DE LABORATORIO	\$0.00	\$44,892.00	\$44,892.00	\$44,892.00	\$0.00	\$44,892.00	\$0.00	\$0.00	\$44,892.00	\$44,892.00	\$0.00
5310	Equipo médico y de laboratorio	\$0.00	\$44,892.00	\$44,892.00	\$44,892.00	\$0.00	\$44,892.00	\$0.00	\$0.00	\$44,892.00	\$44,892.00	\$0.00
5311	Equipo médico y de laboratorio	\$0.00	\$44,892.00	\$44,892.00	\$44,892.00	\$0.00	\$44,892.00	\$0.00	\$0.00	\$44,892.00	\$44,892.00	\$0.00
5600	MAQUINARIA, OTROS EQUIPOS Y HERRAMIENTAS	\$0.00	\$4,300.00	\$4,300.00	\$0.00	\$4,300.00	\$0.00	\$0.00	\$4,300.00	\$0.00	\$0.00	\$0.00
5620	Maquinaria y equipo industrial	\$0.00	\$4,300.00	\$4,300.00	\$0.00	\$4,300.00	\$0.00	\$0.00	\$4,300.00	\$0.00	\$0.00	\$0.00
5621	Maquinaria y equipo industrial	\$0.00	\$4,300.00	\$4,300.00	\$0.00	\$4,300.00	\$0.00	\$0.00	\$4,300.00	\$0.00	\$0.00	\$0.00
RECURSOS FEDERALES		\$14,443,109.00	\$138,278.56	\$14,581,387.56	\$6,520,026.70	\$8,061,360.86	\$6,520,026.70	\$0.00	\$8,061,360.86	\$6,520,026.70	\$6,520,026.70	\$0.00
6	RECURSOS ESTATALES											
1000	SERVICIOS PERSONALES	\$13,981,682.26	\$6,655.22	\$13,988,337.48	\$6,539,983.59	\$7,448,353.89	\$6,539,983.59	\$0.00	\$7,448,353.89	\$6,539,983.59	\$6,539,983.59	\$0.00
1100	REMUNERACIONES AL PERSONAL DE CARÁCTER PE	\$8,043,973.48	\$5,943,109.00	\$13,987,082.48	\$6,539,983.59	\$7,447,098.89	\$6,539,983.59	\$0.00	\$7,447,098.89	\$6,539,983.59	\$6,539,983.59	\$0.00
1130	Sueldos base al personal permanente	\$8,043,973.48	\$5,943,109.00	\$13,987,082.48	\$6,539,983.59	\$7,447,098.89	\$6,539,983.59	\$0.00	\$7,447,098.89	\$6,539,983.59	\$6,539,983.59	\$0.00
1132	Sueldo Base al Personal de Confianza	\$8,043,973.48	\$5,943,109.00	\$13,987,082.48	\$6,539,983.59	\$7,447,098.89	\$6,539,983.59	\$0.00	\$7,447,098.89	\$6,539,983.59	\$6,539,983.59	\$0.00
1300	REMUNERACIONES ADICIONALES Y ESPECIALES	\$1,973,247.31	-\$1,973,247.31	\$0.00	\$0.00	\$0.00	\$0.00	\$0.00	\$0.00	\$0.00	\$0.00	\$0.00
1310	Primas por años de servicios efectivos prestados	\$390,763.97	-\$390,763.97	\$0.00	\$0.00	\$0.00	\$0.00	\$0.00	\$0.00	\$0.00	\$0.00	\$0.00
1311	Primas por años de servicios efectivos prestados	\$390,763.97	-\$390,763.97	\$0.00	\$0.00	\$0.00	\$0.00	\$0.00	\$0.00	\$0.00	\$0.00	\$0.00
1320	Primas de vacaciones, dominical y gratificación de fin de	\$1,582,483.34	-\$1,582,483.34	\$0.00	\$0.00	\$0.00	\$0.00	\$0.00	\$0.00	\$0.00	\$0.00	\$0.00
1321	Primas de vacaciones y Dominical	\$593,431.25	-\$593,431.25	\$0.00	\$0.00	\$0.00	\$0.00	\$0.00	\$0.00	\$0.00	\$0.00	\$0.00
1322	Gratificación de fin de año	\$989,052.09	-\$989,052.09	\$0.00	\$0.00	\$0.00	\$0.00	\$0.00	\$0.00	\$0.00	\$0.00	\$0.00



Usr: supervisor
Rep: rptEstadoPresupuestoEgresos_FF

INSTITUTO TECNOLÓGICO SUPERIOR DE TEPEXI DE RODRÍGUEZ
ESTADO DE PUEBLA

Estado del Ejercicio del Presupuesto por Fuente de Financiamiento Al 30/jun./2020

Fecha y hora de Impresión | 09/sep./2020
05:23 p. m.

Fuente de Financiamiento		Cuentas por									
Objeto del Gasto	Aprobado	Ampliaciones / (Reducciones)	Presupuesto Vigente	Comprometido	Presupuesto Disponible para Comprometer	Devengado	Comprometido No Devengado	Presupuesto Sin Devengar	Ejercido	Pagado	Pagar Deuda
1400	SEGURIDAD SOCIAL	\$2,492,411.27	-\$2,492,411.27	\$0.00	\$0.00	\$0.00	\$0.00	\$0.00	\$0.00	\$0.00	\$0.00
1410	Aportaciones de seguridad social	\$2,314,381.89	-\$2,314,381.89	\$0.00	\$0.00	\$0.00	\$0.00	\$0.00	\$0.00	\$0.00	\$0.00
1411	Aportaciones de seguridad social	\$2,314,381.89	-\$2,314,381.89	\$0.00	\$0.00	\$0.00	\$0.00	\$0.00	\$0.00	\$0.00	\$0.00
1430	Aportaciones al sistema para el retiro	\$178,029.38	-\$178,029.38	\$0.00	\$0.00	\$0.00	\$0.00	\$0.00	\$0.00	\$0.00	\$0.00
1431	Aportaciones al sistema para el retiro	\$178,029.38	-\$178,029.38	\$0.00	\$0.00	\$0.00	\$0.00	\$0.00	\$0.00	\$0.00	\$0.00
1500	OTRAS PRESTACIONES SOCIALES Y ECONÓMICAS	\$1,179,266.26	-\$1,178,011.26	\$1,255.00	\$0.00	\$1,255.00	\$0.00	\$0.00	\$1,255.00	\$0.00	\$0.00
1520	Indemnizaciones	\$261,912.00	-\$261,912.00	\$0.00	\$0.00	\$0.00	\$0.00	\$0.00	\$0.00	\$0.00	\$0.00
1521	Indemnizaciones	\$261,912.00	-\$261,912.00	\$0.00	\$0.00	\$0.00	\$0.00	\$0.00	\$0.00	\$0.00	\$0.00
1590	Otras prestaciones sociales y económicas	\$917,354.26	-\$916,099.26	\$1,255.00	\$0.00	\$1,255.00	\$0.00	\$0.00	\$1,255.00	\$0.00	\$0.00
1591	Otras prestaciones sociales y económicas	\$917,354.26	-\$916,099.26	\$1,255.00	\$0.00	\$1,255.00	\$0.00	\$0.00	\$1,255.00	\$0.00	\$0.00
1700	PAGO DE ESTÍMULOS A SERVIDORES PÚBLICOS	\$292,783.94	-\$292,783.94	\$0.00	\$0.00	\$0.00	\$0.00	\$0.00	\$0.00	\$0.00	\$0.00
1710	Estímulos	\$292,783.94	-\$292,783.94	\$0.00	\$0.00	\$0.00	\$0.00	\$0.00	\$0.00	\$0.00	\$0.00
1711	Estímulos	\$292,783.94	-\$292,783.94	\$0.00	\$0.00	\$0.00	\$0.00	\$0.00	\$0.00	\$0.00	\$0.00
3000	SERVICIOS GENERALES	\$461,426.74	\$5,199.78	\$466,626.52	\$166,956.64	\$299,669.88	\$166,956.64	\$0.00	\$299,669.88	\$166,956.64	\$166,956.64
3300	SERVICIOS PROFESIONALES, CIENTÍFICOS, TÉCNIC	\$0.00	\$10,600.00	\$10,600.00	\$10,600.00	\$0.00	\$10,600.00	\$0.00	\$0.00	\$10,600.00	\$10,600.00
3310	Servicios legales, de contabilidad, auditoria y relacionado	\$0.00	\$10,600.00	\$10,600.00	\$10,600.00	\$0.00	\$10,600.00	\$0.00	\$0.00	\$10,600.00	\$10,600.00
3311	Servicios legales, de contabilidad, auditoria y relacionado	\$0.00	\$10,600.00	\$10,600.00	\$10,600.00	\$0.00	\$10,600.00	\$0.00	\$0.00	\$10,600.00	\$10,600.00
3400	SERVICIOS FINANCIEROS, BANCARIOS Y COMERCIA	\$5,400.22	\$0.00	\$5,400.22	\$3,491.60	\$1,908.62	\$3,491.60	\$0.00	\$1,908.62	\$3,491.60	\$3,491.60
3410	Servicios financieros y bancarios	\$5,400.22	\$0.00	\$5,400.22	\$3,491.60	\$1,908.62	\$3,491.60	\$0.00	\$1,908.62	\$3,491.60	\$3,491.60
3411	Servicios financieros y bancarios	\$5,400.22	\$0.00	\$5,400.22	\$3,491.60	\$1,908.62	\$3,491.60	\$0.00	\$1,908.62	\$3,491.60	\$3,491.60
3900	OTROS SERVICIOS GENERALES	\$456,026.52	-\$5,400.22	\$450,626.30	\$152,865.04	\$297,761.26	\$152,865.04	\$0.00	\$297,761.26	\$152,865.04	\$152,865.04
3980	Impuesto sobre nóminas y otros que se deriven de una re	\$456,026.52	-\$5,400.22	\$450,626.30	\$152,865.04	\$297,761.26	\$152,865.04	\$0.00	\$297,761.26	\$152,865.04	\$152,865.04
3981	Impuesto sobre nóminas y otros que se deriven de una re	\$456,026.52	-\$5,400.22	\$450,626.30	\$152,865.04	\$297,761.26	\$152,865.04	\$0.00	\$297,761.26	\$152,865.04	\$152,865.04
4000	TRANSFERENCIAS, ASIGNACIONES, SUBSIDIO	\$0.00	\$53,562.11	\$53,562.11	\$53,562.11	\$0.00	\$53,562.11	\$0.00	\$0.00	\$53,562.11	\$53,562.11
4400	AYUDAS SOCIALES	\$0.00	\$53,562.11	\$53,562.11	\$53,562.11	\$0.00	\$53,562.11	\$0.00	\$0.00	\$53,562.11	\$53,562.11
4440	Ayudas sociales a actividades científicas o académicas	\$0.00	\$53,562.11	\$53,562.11	\$53,562.11	\$0.00	\$53,562.11	\$0.00	\$0.00	\$53,562.11	\$53,562.11
4441	Ayudas sociales a actividades científicas o académicas	\$0.00	\$53,562.11	\$53,562.11	\$53,562.11	\$0.00	\$53,562.11	\$0.00	\$0.00	\$53,562.11	\$53,562.11
RECURSOS ESTATALES		\$14,443,109.00	\$65,417.11	\$14,508,526.11	\$6,760,502.34	\$7,748,023.77	\$6,760,502.34	\$0.00	\$7,748,023.77	\$6,760,502.34	\$6,760,502.34
7 CAPTACION DE DERECHOS											
2000	MATERIALES Y SUMINISTROS	\$0.00	\$11,792.29	\$11,792.29	\$11,792.29	\$0.00	\$11,792.29	\$0.00	\$0.00	\$11,792.29	\$11,792.29



Usr: supervisor
Rep: rptEstadoPresupuestoEgresos_FF

INSTITUTO TECNOLÓGICO SUPERIOR DE TEPEXI DE RODRÍGUEZ
ESTADO DE PUEBLA

Estado del Ejercicio del Presupuesto por Fuente de Financiamiento Al 30/jun./2020

Fecha y hora de Impresión | 09/sep./2020
05:23 p. m.

Fuente de Financiamiento		Aprobado	Ampliaciones / (Reducciones)	Presupuesto Vigente	Comprometido	Presupuesto Disponible para Comprometer	Devengado	Comprometido No Devengado	Presupuesto Sin Devengar	Ejercido	Cuentas por Pagar	
Objeto del Gasto	Pagado										Deuda	
2600	COMBUSTIBLES, LUBRICANTES Y ADITIVOS	\$0.00	\$11,792.29	\$11,792.29	\$11,792.29	\$0.00	\$11,792.29	\$0.00	\$0.00	\$11,792.29	\$11,792.29	\$0.00
2610	Combustibles, lubricantes y aditivos	\$0.00	\$11,792.29	\$11,792.29	\$11,792.29	\$0.00	\$11,792.29	\$0.00	\$0.00	\$11,792.29	\$11,792.29	\$0.00
2611	Combustibles	\$0.00	\$11,792.29	\$11,792.29	\$11,792.29	\$0.00	\$11,792.29	\$0.00	\$0.00	\$11,792.29	\$11,792.29	\$0.00
3000	SERVICIOS GENERALES	\$774,733.00	\$718,076.41	\$1,492,809.41	\$105,759.04	\$1,387,050.37	\$105,759.04	\$0.00	\$1,387,050.37	\$105,759.04	\$105,759.04	\$0.00
3200	SERVICIOS DE ARRENDAMIENTO	\$0.00	\$342,894.22	\$342,894.22	\$0.00	\$342,894.22	\$0.00	\$0.00	\$342,894.22	\$0.00	\$0.00	\$0.00
3270	Arrendamiento de activos intangibles	\$0.00	\$342,894.22	\$342,894.22	\$0.00	\$342,894.22	\$0.00	\$0.00	\$342,894.22	\$0.00	\$0.00	\$0.00
3271	Arrendamiento de activos intangibles	\$0.00	\$342,894.22	\$342,894.22	\$0.00	\$342,894.22	\$0.00	\$0.00	\$342,894.22	\$0.00	\$0.00	\$0.00
3300	SERVICIOS PROFESIONALES, CIENTÍFICOS, TÉCNIC	\$345,044.00	\$627,297.19	\$972,341.19	\$105,387.84	\$866,953.35	\$105,387.84	\$0.00	\$866,953.35	\$105,387.84	\$105,387.84	\$0.00
3310	Servicios legales, de contabilidad, auditoría y relacionado	\$135,000.00	\$1,600.00	\$136,600.00	\$11,600.00	\$125,000.00	\$11,600.00	\$0.00	\$125,000.00	\$11,600.00	\$11,600.00	\$0.00
3311	Servicios legales, de contabilidad, auditoría y relacionado	\$135,000.00	\$1,600.00	\$136,600.00	\$11,600.00	\$125,000.00	\$11,600.00	\$0.00	\$125,000.00	\$11,600.00	\$11,600.00	\$0.00
3330	Servicios de consultoría administrativa, procesos, técnica	\$0.00	\$338,114.44	\$338,114.44	\$0.00	\$338,114.44	\$0.00	\$0.00	\$338,114.44	\$0.00	\$0.00	\$0.00
3331	Servicios de consultoría administrativa, procesos, técnica	\$0.00	\$338,114.44	\$338,114.44	\$0.00	\$338,114.44	\$0.00	\$0.00	\$338,114.44	\$0.00	\$0.00	\$0.00
3340	Servicios de capacitación	\$0.00	\$108,692.00	\$108,692.00	\$0.00	\$108,692.00	\$0.00	\$0.00	\$108,692.00	\$0.00	\$0.00	\$0.00
3341	Servicios de capacitación	\$0.00	\$108,692.00	\$108,692.00	\$0.00	\$108,692.00	\$0.00	\$0.00	\$108,692.00	\$0.00	\$0.00	\$0.00
3390	Servicios profesionales, científicos y técnicos integrales	\$210,044.00	\$178,890.75	\$388,934.75	\$93,787.84	\$295,146.91	\$93,787.84	\$0.00	\$295,146.91	\$93,787.84	\$93,787.84	\$0.00
3391	Servicios profesionales, científicos y técnicos integrales	\$210,044.00	\$178,890.75	\$388,934.75	\$93,787.84	\$295,146.91	\$93,787.84	\$0.00	\$295,146.91	\$93,787.84	\$93,787.84	\$0.00
3400	SERVICIOS FINANCIEROS, BANCARIOS Y COMERCIA	\$500.00	\$0.00	\$500.00	\$371.20	\$128.80	\$371.20	\$0.00	\$128.80	\$371.20	\$371.20	\$0.00
3410	Servicios financieros y bancarios	\$500.00	\$0.00	\$500.00	\$371.20	\$128.80	\$371.20	\$0.00	\$128.80	\$371.20	\$371.20	\$0.00
3411	Servicios financieros y bancarios	\$500.00	\$0.00	\$500.00	\$371.20	\$128.80	\$371.20	\$0.00	\$128.80	\$371.20	\$371.20	\$0.00
3700	SERVICIOS DE TRASLADO Y VIÁTICOS	\$161,334.00	\$0.00	\$161,334.00	\$0.00	\$161,334.00	\$0.00	\$0.00	\$161,334.00	\$0.00	\$0.00	\$0.00
3710	Pasajes aéreos	\$72,954.00	\$0.00	\$72,954.00	\$0.00	\$72,954.00	\$0.00	\$0.00	\$72,954.00	\$0.00	\$0.00	\$0.00
3712	Pasajes Aéreos Internacionales	\$72,954.00	\$0.00	\$72,954.00	\$0.00	\$72,954.00	\$0.00	\$0.00	\$72,954.00	\$0.00	\$0.00	\$0.00
3750	Viáticos en el país	\$15,500.00	\$0.00	\$15,500.00	\$0.00	\$15,500.00	\$0.00	\$0.00	\$15,500.00	\$0.00	\$0.00	\$0.00
3751	Viáticos en el país	\$15,500.00	\$0.00	\$15,500.00	\$0.00	\$15,500.00	\$0.00	\$0.00	\$15,500.00	\$0.00	\$0.00	\$0.00
3760	Viáticos en el extranjero	\$72,880.00	\$0.00	\$72,880.00	\$0.00	\$72,880.00	\$0.00	\$0.00	\$72,880.00	\$0.00	\$0.00	\$0.00
3761	Viáticos en el extranjero	\$72,880.00	\$0.00	\$72,880.00	\$0.00	\$72,880.00	\$0.00	\$0.00	\$72,880.00	\$0.00	\$0.00	\$0.00
3800	SERVICIOS OFICIALES	\$15,740.00	\$0.00	\$15,740.00	\$0.00	\$15,740.00	\$0.00	\$0.00	\$15,740.00	\$0.00	\$0.00	\$0.00
3830	Congresos y convenciones	\$15,740.00	\$0.00	\$15,740.00	\$0.00	\$15,740.00	\$0.00	\$0.00	\$15,740.00	\$0.00	\$0.00	\$0.00
3831	Congresos y convenciones	\$15,740.00	\$0.00	\$15,740.00	\$0.00	\$15,740.00	\$0.00	\$0.00	\$15,740.00	\$0.00	\$0.00	\$0.00
3900	OTROS SERVICIOS GENERALES	\$252,115.00	-\$252,115.00	\$0.00	\$0.00	\$0.00	\$0.00	\$0.00	\$0.00	\$0.00	\$0.00	\$0.00
3980	Impuesto sobre nóminas y otros que se deriven de una re	\$252,115.00	-\$252,115.00	\$0.00	\$0.00	\$0.00	\$0.00	\$0.00	\$0.00	\$0.00	\$0.00	\$0.00



Usr: supervisor
Rep: rptEstadoPresupuestoEgresos_FF

INSTITUTO TECNOLÓGICO SUPERIOR DE TEPEXI DE RODRÍGUEZ
ESTADO DE PUEBLA

Estado del Ejercicio del Presupuesto por Fuente de Financiamiento Al 30/jun./2020

Fecha y hora de Impresión | 09/sep./2020
05:23 p. m.

Objeto del Gasto	Fuente de Financiamiento	Aprobado	Ampliaciones / (Reducciones)	Presupuesto Vigente	Comprometido	Presupuesto Disponible para Comprometer	Devengado	Comprometido No Devengado	Presupuesto Sin Devengar	Ejercido	Pagado	Cuentas por Pagar Deuda
3981	Impuesto sobre nóminas y otros que se deriven de una re	\$252,115.00	-\$252,115.00	\$0.00	\$0.00	\$0.00	\$0.00	\$0.00	\$0.00	\$0.00	\$0.00	\$0.00
4000	TRANSFERENCIAS, ASIGNACIONES, SUBSIDIO	\$691,578.00	-\$284,527.02	\$407,050.98	\$6,875.00	\$400,175.98	\$6,875.00	\$0.00	\$400,175.98	\$6,875.00	\$6,875.00	\$0.00
4400	AYUDAS SOCIALES	\$691,578.00	-\$284,527.02	\$407,050.98	\$6,875.00	\$400,175.98	\$6,875.00	\$0.00	\$400,175.98	\$6,875.00	\$6,875.00	\$0.00
4440	Ayudas sociales a actividades científicas o académicas	\$691,578.00	-\$284,527.02	\$407,050.98	\$6,875.00	\$400,175.98	\$6,875.00	\$0.00	\$400,175.98	\$6,875.00	\$6,875.00	\$0.00
4441	Ayudas sociales a actividades científicas o académicas	\$691,578.00	-\$284,527.02	\$407,050.98	\$6,875.00	\$400,175.98	\$6,875.00	\$0.00	\$400,175.98	\$6,875.00	\$6,875.00	\$0.00
5000	BIENES MUEBLES, INMUEBLES E INTANGIBLE	\$87,111.00	-\$87,111.00	\$0.00	\$0.00	\$0.00	\$0.00	\$0.00	\$0.00	\$0.00	\$0.00	\$0.00
5600	MAQUINARIA, OTROS EQUIPOS Y HERRAMIENTAS	\$87,111.00	-\$87,111.00	\$0.00	\$0.00	\$0.00	\$0.00	\$0.00	\$0.00	\$0.00	\$0.00	\$0.00
5690	Otros equipos	\$87,111.00	-\$87,111.00	\$0.00	\$0.00	\$0.00	\$0.00	\$0.00	\$0.00	\$0.00	\$0.00	\$0.00
5691	Otros equipos	\$87,111.00	-\$87,111.00	\$0.00	\$0.00	\$0.00	\$0.00	\$0.00	\$0.00	\$0.00	\$0.00	\$0.00
CAPTACION DE DERECHOS		\$1,553,422.00	\$358,230.68	\$1,911,652.68	\$124,426.33	\$1,787,226.35	\$124,426.33	\$0.00	\$1,787,226.35	\$124,426.33	\$124,426.33	\$0.00
Total Final		\$30,439,640.00	\$1,573,853.72	\$32,013,493.72	\$13,489,599.85	\$18,523,893.87	\$13,489,599.85	\$0.00	\$18,523,893.87	\$13,489,599.85	\$13,489,599.85	\$0.00

LIC. HUGO CARBOSO HERNÁNDEZ
DIRECTOR GENERAL

L.C. MISÁEL MARTÍNEZ CABRERA
JEFE DEL DEPARTAMENTO DE RECURSOS FINANCIEROS

L.C. GUILLERMINA MARTÍNEZ CORONA
SUBDIRECTORA ADMINISTRATIVA

C.P. DULCE MARIA SANCHEZ HERNANDEZ
JEFA DE DEPARTAMENTO DE PLANEACION, PROGRAMACION
Y EVALUACION



Usr: supervisor
Rep: rptEstadoPresupuestoEgresos

INSTITUTO TECNOLÓGICO SUPERIOR DE TEPEXI DE RODRÍGUEZ ESTADO DE PUEBLA

Estado del Ejercicio del Presupuesto por Capítulo del Gasto Al 30/jun./2020

Fecha y | 09/sep./2020
hora de Impresión | 05:24 p. m.

Objeto del Gasto	Aprobado	Ampliaciones / (Reducciones)	Presupuesto Vigente	Comprometido	Presupuesto Disponible para Comprometer	Devengado	Comprometido No Devengado	Presupuesto Sin Devengar	Ejercido	Pagado	Cuentas por Pagar Deuda
2200 ALIMENTOS Y UTENSILIOS	\$105,378.00	\$0.00	\$105,378.00	\$65,054.30	\$40,323.70	\$65,054.30	\$0.00	\$40,323.70	\$65,054.30	\$65,054.30	\$0.00
2210 Productos alimenticios para personas	\$93,301.00	\$0.00	\$93,301.00	\$57,375.30	\$35,925.70	\$57,375.30	\$0.00	\$35,925.70	\$57,375.30	\$57,375.30	\$0.00
2211 Productos alimenticios para personas	\$93,301.00	\$0.00	\$93,301.00	\$57,375.30	\$35,925.70	\$57,375.30	\$0.00	\$35,925.70	\$57,375.30	\$57,375.30	\$0.00
2220 Productos alimenticios para animales	\$10,000.00	\$0.00	\$10,000.00	\$7,679.00	\$2,321.00	\$7,679.00	\$0.00	\$2,321.00	\$7,679.00	\$7,679.00	\$0.00
2221 Productos alimenticios para animales	\$10,000.00	\$0.00	\$10,000.00	\$7,679.00	\$2,321.00	\$7,679.00	\$0.00	\$2,321.00	\$7,679.00	\$7,679.00	\$0.00
2230 Utensilios para el servicio de alimentación	\$2,077.00	\$0.00	\$2,077.00	\$0.00	\$2,077.00	\$0.00	\$0.00	\$2,077.00	\$0.00	\$0.00	\$0.00
2231 Utensilios para el servicio de alimentación	\$2,077.00	\$0.00	\$2,077.00	\$0.00	\$2,077.00	\$0.00	\$0.00	\$2,077.00	\$0.00	\$0.00	\$0.00
2300 MATERIAS PRIMAS Y MATERIALES DE PRODUCCIÓN	\$2,586.00	\$0.00	\$2,586.00	\$0.00	\$2,586.00	\$0.00	\$0.00	\$2,586.00	\$0.00	\$0.00	\$0.00
2350 Productos químicos, farmacéuticos y de laboratorio adqui	\$2,586.00	\$0.00	\$2,586.00	\$0.00	\$2,586.00	\$0.00	\$0.00	\$2,586.00	\$0.00	\$0.00	\$0.00
2351 Productos químicos, farmacéuticos y de laboratorio adqui	\$2,586.00	\$0.00	\$2,586.00	\$0.00	\$2,586.00	\$0.00	\$0.00	\$2,586.00	\$0.00	\$0.00	\$0.00
2400 MATERIALES Y ARTÍCULOS DE CONSTRUCCIÓN Y DE	\$257,386.00	\$16,646.00	\$274,032.00	\$17,367.24	\$256,664.76	\$17,367.24	\$0.00	\$256,664.76	\$17,367.24	\$17,367.24	\$0.00
2410 Productos minerales no metálicos	\$28,488.00	\$0.00	\$28,488.00	\$0.00	\$28,488.00	\$0.00	\$0.00	\$28,488.00	\$0.00	\$0.00	\$0.00
2411 Productos minerales no metálicos	\$28,488.00	\$0.00	\$28,488.00	\$0.00	\$28,488.00	\$0.00	\$0.00	\$28,488.00	\$0.00	\$0.00	\$0.00
2420 Cemento y productos de concreto	\$37,124.00	\$0.00	\$37,124.00	\$3,747.24	\$33,376.76	\$3,747.24	\$0.00	\$33,376.76	\$3,747.24	\$3,747.24	\$0.00
2421 Cemento y productos de concreto	\$37,124.00	\$0.00	\$37,124.00	\$3,747.24	\$33,376.76	\$3,747.24	\$0.00	\$33,376.76	\$3,747.24	\$3,747.24	\$0.00
2430 Cal, yeso y productos de yeso	\$26,811.00	\$0.00	\$26,811.00	\$0.00	\$26,811.00	\$0.00	\$0.00	\$26,811.00	\$0.00	\$0.00	\$0.00
2431 Cal, yeso y productos de yeso	\$26,811.00	\$0.00	\$26,811.00	\$0.00	\$26,811.00	\$0.00	\$0.00	\$26,811.00	\$0.00	\$0.00	\$0.00
2450 Vidrio y productos de vidrio	\$32,376.00	\$0.00	\$32,376.00	\$580.00	\$31,796.00	\$580.00	\$0.00	\$31,796.00	\$580.00	\$580.00	\$0.00
2451 Vidrio y productos de vidrio	\$32,376.00	\$0.00	\$32,376.00	\$580.00	\$31,796.00	\$580.00	\$0.00	\$31,796.00	\$580.00	\$580.00	\$0.00
2460 Material eléctrico y electrónico	\$52,964.00	\$0.00	\$52,964.00	\$9,903.14	\$43,060.86	\$9,903.14	\$0.00	\$43,060.86	\$9,903.14	\$9,903.14	\$0.00
2461 Material eléctrico y electrónico	\$52,964.00	\$0.00	\$52,964.00	\$9,903.14	\$43,060.86	\$9,903.14	\$0.00	\$43,060.86	\$9,903.14	\$9,903.14	\$0.00
2470 Artículos metálicos para la construcción	\$42,619.00	\$0.00	\$42,619.00	\$1,906.01	\$40,712.99	\$1,906.01	\$0.00	\$40,712.99	\$1,906.01	\$1,906.01	\$0.00
2471 Artículos metálicos para la construcción	\$42,619.00	\$0.00	\$42,619.00	\$1,906.01	\$40,712.99	\$1,906.01	\$0.00	\$40,712.99	\$1,906.01	\$1,906.01	\$0.00
2490 Otros materiales y artículos de construcción y reparación	\$37,004.00	\$16,646.00	\$53,650.00	\$1,230.85	\$52,419.15	\$1,230.85	\$0.00	\$52,419.15	\$1,230.85	\$1,230.85	\$0.00
2491 Otros materiales y artículos de construcción y reparación	\$37,004.00	\$16,646.00	\$53,650.00	\$1,230.85	\$52,419.15	\$1,230.85	\$0.00	\$52,419.15	\$1,230.85	\$1,230.85	\$0.00
2500 PRODUCTOS QUÍMICOS, FARMACÉUTICOS Y DE LAB	\$1,900.00	\$21,808.00	\$23,708.00	\$21,808.00	\$1,900.00	\$21,808.00	\$0.00	\$1,900.00	\$21,808.00	\$21,808.00	\$0.00
2540 Materiales, accesorios y suministros médicos	\$0.00	\$21,808.00	\$21,808.00	\$21,808.00	\$0.00	\$21,808.00	\$0.00	\$0.00	\$21,808.00	\$21,808.00	\$0.00
2541 Materiales, accesorios y suministros médicos	\$0.00	\$21,808.00	\$21,808.00	\$21,808.00	\$0.00	\$21,808.00	\$0.00	\$0.00	\$21,808.00	\$21,808.00	\$0.00
2560 Fibras sintéticas, hules, plásticos y derivados	\$1,900.00	\$0.00	\$1,900.00	\$0.00	\$1,900.00	\$0.00	\$0.00	\$1,900.00	\$0.00	\$0.00	\$0.00
2561 Fibras sintéticas, hules, plásticos y derivados	\$1,900.00	\$0.00	\$1,900.00	\$0.00	\$1,900.00	\$0.00	\$0.00	\$1,900.00	\$0.00	\$0.00	\$0.00
2600 COMBUSTIBLES, LUBRICANTES Y ADITIVOS	\$427,124.00	\$11,792.29	\$438,916.29	\$180,024.17	\$258,892.12	\$180,024.17	\$0.00	\$258,892.12	\$180,024.17	\$180,024.17	\$0.00
2610 Combustibles, lubricantes y aditivos	\$427,124.00	\$11,792.29	\$438,916.29	\$180,024.17	\$258,892.12	\$180,024.17	\$0.00	\$258,892.12	\$180,024.17	\$180,024.17	\$0.00
2611 Combustibles	\$420,000.00	\$11,792.29	\$431,792.29	\$177,095.64	\$254,696.65	\$177,095.64	\$0.00	\$254,696.65	\$177,095.64	\$177,095.64	\$0.00
2612 Lubricantes y Aditivos	\$7,124.00	\$0.00	\$7,124.00	\$2,928.53	\$4,195.47	\$2,928.53	\$0.00	\$4,195.47	\$2,928.53	\$2,928.53	\$0.00
2700 VESTUARIO, BLANCOS, PRENDAS DE PROTECCIÓN \	\$100,653.00	\$18,000.00	\$118,653.00	\$52,650.77	\$66,002.23	\$52,650.77	\$0.00	\$66,002.23	\$52,650.77	\$52,650.77	\$0.00



Usr: supervisor
Rep: rptEstadoPresupuestoEgresos

INSTITUTO TECNOLÓGICO SUPERIOR DE TEPEXI DE RODRÍGUEZ ESTADO DE PUEBLA

Estado del Ejercicio del Presupuesto por Capítulo del Gasto Al 30/jun./2020

Fecha y hora de Impresión | 09/sep./2020
05:24 p. m.

Objeto del Gasto	Aprobado	Ampliaciones / (Reducciones)	Presupuesto Vigente	Comprometido	Presupuesto Disponible para Comprometer	Devengado	Comprometido No Devengado	Presupuesto Sin Devengar	Ejercido	Pagado	Cuentas por Pagar Deuda	
2710	Vestuario y uniformes	\$33,455.00	\$18,000.00	\$51,455.00	\$48,358.77	\$3,096.23	\$48,358.77	\$0.00	\$3,096.23	\$48,358.77	\$48,358.77	\$0.00
2711	Vestuario y uniformes	\$33,455.00	\$18,000.00	\$51,455.00	\$48,358.77	\$3,096.23	\$48,358.77	\$0.00	\$3,096.23	\$48,358.77	\$48,358.77	\$0.00
2720	Prendas de seguridad y protección personal	\$44,952.00	\$0.00	\$44,952.00	\$0.00	\$44,952.00	\$0.00	\$0.00	\$44,952.00	\$0.00	\$0.00	\$0.00
2721	Prendas de seguridad y protección personal	\$44,952.00	\$0.00	\$44,952.00	\$0.00	\$44,952.00	\$0.00	\$0.00	\$44,952.00	\$0.00	\$0.00	\$0.00
2730	Artículos deportivos	\$18,540.00	\$0.00	\$18,540.00	\$4,292.00	\$14,248.00	\$4,292.00	\$0.00	\$14,248.00	\$4,292.00	\$4,292.00	\$0.00
2731	Artículos deportivos	\$18,540.00	\$0.00	\$18,540.00	\$4,292.00	\$14,248.00	\$4,292.00	\$0.00	\$14,248.00	\$4,292.00	\$4,292.00	\$0.00
2740	Productos textiles	\$3,706.00	\$0.00	\$3,706.00	\$0.00	\$3,706.00	\$0.00	\$0.00	\$3,706.00	\$0.00	\$0.00	\$0.00
2741	Productos textiles	\$3,706.00	\$0.00	\$3,706.00	\$0.00	\$3,706.00	\$0.00	\$0.00	\$3,706.00	\$0.00	\$0.00	\$0.00
2900	HERRAMIENTAS, REFACCIONES Y ACCESORIOS ME	\$185,104.00	\$0.00	\$185,104.00	\$72,253.88	\$112,850.12	\$72,253.88	\$0.00	\$112,850.12	\$72,253.88	\$72,253.88	\$0.00
2910	Herramientas menores	\$8,280.00	\$0.00	\$8,280.00	\$6,579.93	\$1,700.07	\$6,579.93	\$0.00	\$1,700.07	\$6,579.93	\$6,579.93	\$0.00
2911	Herramientas menores	\$8,280.00	\$0.00	\$8,280.00	\$6,579.93	\$1,700.07	\$6,579.93	\$0.00	\$1,700.07	\$6,579.93	\$6,579.93	\$0.00
2920	Refacciones y accesorios menores de edificios	\$5,328.00	\$0.00	\$5,328.00	\$4,410.22	\$917.78	\$4,410.22	\$0.00	\$917.78	\$4,410.22	\$4,410.22	\$0.00
2921	Refacciones y accesorios menores de edificios	\$5,328.00	\$0.00	\$5,328.00	\$4,410.22	\$917.78	\$4,410.22	\$0.00	\$917.78	\$4,410.22	\$4,410.22	\$0.00
2940	Refacciones y accesorios menores de equipo de comput	\$97,756.00	\$0.00	\$97,756.00	\$22,989.69	\$74,766.31	\$22,989.69	\$0.00	\$74,766.31	\$22,989.69	\$22,989.69	\$0.00
2941	Refacciones y accesorios menores de equipo de comput	\$97,756.00	\$0.00	\$97,756.00	\$22,989.69	\$74,766.31	\$22,989.69	\$0.00	\$74,766.31	\$22,989.69	\$22,989.69	\$0.00
2960	Refacciones y accesorios menores de equipo de transpor	\$72,084.00	\$0.00	\$72,084.00	\$38,274.04	\$33,809.96	\$38,274.04	\$0.00	\$33,809.96	\$38,274.04	\$38,274.04	\$0.00
2961	Refacciones y accesorios menores de equipo de transpor	\$72,084.00	\$0.00	\$72,084.00	\$38,274.04	\$33,809.96	\$38,274.04	\$0.00	\$33,809.96	\$38,274.04	\$38,274.04	\$0.00
2980	Refacciones y accesorios menores de maquinaria y otros	\$1,656.00	\$0.00	\$1,656.00	\$0.00	\$1,656.00	\$0.00	\$0.00	\$1,656.00	\$0.00	\$0.00	\$0.00
2981	Refacciones y accesorios menores de maquinaria y otros	\$1,656.00	\$0.00	\$1,656.00	\$0.00	\$1,656.00	\$0.00	\$0.00	\$1,656.00	\$0.00	\$0.00	\$0.00
3000	SERVICIOS GENERALES	\$5,327,433.90	\$899,145.32	\$6,226,579.22	\$1,785,944.20	\$4,440,635.02	\$1,785,944.20	\$0.00	\$4,440,635.02	\$1,785,944.20	\$1,785,944.20	\$0.00
3100	SERVICIOS BÁSICOS	\$350,155.00	\$234,447.00	\$584,602.00	\$100,200.28	\$484,401.72	\$100,200.28	\$0.00	\$484,401.72	\$100,200.28	\$100,200.28	\$0.00
3110	Energía eléctrica	\$201,600.00	\$0.00	\$201,600.00	\$58,948.00	\$142,652.00	\$58,948.00	\$0.00	\$142,652.00	\$58,948.00	\$58,948.00	\$0.00
3111	Energía eléctrica	\$201,600.00	\$0.00	\$201,600.00	\$58,948.00	\$142,652.00	\$58,948.00	\$0.00	\$142,652.00	\$58,948.00	\$58,948.00	\$0.00
3130	Agua	\$12,300.00	\$0.00	\$12,300.00	\$9,942.00	\$2,358.00	\$9,942.00	\$0.00	\$2,358.00	\$9,942.00	\$9,942.00	\$0.00
3131	Agua	\$12,300.00	\$0.00	\$12,300.00	\$9,942.00	\$2,358.00	\$9,942.00	\$0.00	\$2,358.00	\$9,942.00	\$9,942.00	\$0.00
3140	Telefonía tradicional	\$92,000.00	\$0.00	\$92,000.00	\$30,028.28	\$61,971.72	\$30,028.28	\$0.00	\$61,971.72	\$30,028.28	\$30,028.28	\$0.00
3141	Telefonía tradicional	\$92,000.00	\$0.00	\$92,000.00	\$30,028.28	\$61,971.72	\$30,028.28	\$0.00	\$61,971.72	\$30,028.28	\$30,028.28	\$0.00
3150	Telefonía celular	\$8,400.00	\$0.00	\$8,400.00	\$0.00	\$8,400.00	\$0.00	\$0.00	\$8,400.00	\$0.00	\$0.00	\$0.00
3151	Telefonía celular	\$8,400.00	\$0.00	\$8,400.00	\$0.00	\$8,400.00	\$0.00	\$0.00	\$8,400.00	\$0.00	\$0.00	\$0.00
3170	Servicios de acceso de Internet, redes y procesamiento d	\$35,500.00	\$233,856.00	\$269,356.00	\$1,282.00	\$268,074.00	\$1,282.00	\$0.00	\$268,074.00	\$1,282.00	\$1,282.00	\$0.00
3171	Servicios de acceso de Internet, redes y procesamiento d	\$35,500.00	\$233,856.00	\$269,356.00	\$1,282.00	\$268,074.00	\$1,282.00	\$0.00	\$268,074.00	\$1,282.00	\$1,282.00	\$0.00
3180	Servicios postales y telegráficos	\$355.00	\$591.00	\$946.00	\$0.00	\$946.00	\$0.00	\$0.00	\$946.00	\$0.00	\$0.00	\$0.00
3181	Servicios postales y telegráficos	\$355.00	\$591.00	\$946.00	\$0.00	\$946.00	\$0.00	\$0.00	\$946.00	\$0.00	\$0.00	\$0.00
3200	SERVICIOS DE ARRENDAMIENTO	\$1,039,634.00	-\$142,404.79	\$897,229.21	\$264,598.00	\$632,631.21	\$264,598.00	\$0.00	\$632,631.21	\$264,598.00	\$264,598.00	\$0.00
3230	Arrendamiento de mobiliario y equipo de administración, t	\$591.00	-\$591.00	\$0.00	\$0.00	\$0.00	\$0.00	\$0.00	\$0.00	\$0.00	\$0.00	\$0.00



Usr: supervisor
Rep: rptEstadoPresupuestoEgresos

INSTITUTO TECNOLÓGICO SUPERIOR DE TEPEXI DE RODRÍGUEZ ESTADO DE PUEBLA

Estado del Ejercicio del Presupuesto por Capítulo del Gasto Al 30/jun./2020

Fecha y | 09/sep./2020
hora de Impresión | 05:24 p. m.

Objeto del Gasto	Aprobado	Ampliaciones / (Reducciones)	Presupuesto Vigente	Comprometido	Presupuesto Disponible para Comprometer	Devengado	Comprometido No Devengado	Presupuesto Sin Devengar	Ejercido	Pagado	Cuentas por Pagar Deuda
3231 Arrendamiento de mobiliario y equipo de administración, i	\$591.00	-\$591.00	\$0.00	\$0.00	\$0.00	\$0.00	\$0.00	\$0.00	\$0.00	\$0.00	\$0.00
3270 Arrendamiento de activos intangibles	\$1,003,543.00	-\$141,813.79	\$861,729.21	\$264,598.00	\$597,131.21	\$264,598.00	\$0.00	\$597,131.21	\$264,598.00	\$264,598.00	\$0.00
3271 Arrendamiento de activos intangibles	\$1,003,543.00	-\$141,813.79	\$861,729.21	\$264,598.00	\$597,131.21	\$264,598.00	\$0.00	\$597,131.21	\$264,598.00	\$264,598.00	\$0.00
3290 Otros arrendamientos	\$35,500.00	\$0.00	\$35,500.00	\$0.00	\$35,500.00	\$0.00	\$0.00	\$35,500.00	\$0.00	\$0.00	\$0.00
3291 Otros arrendamientos	\$35,500.00	\$0.00	\$35,500.00	\$0.00	\$35,500.00	\$0.00	\$0.00	\$35,500.00	\$0.00	\$0.00	\$0.00
3300 SERVICIOS PROFESIONALES, CIENTÍFICOS, TÉCNIC	\$961,031.16	\$939,113.25	\$1,900,144.41	\$535,089.76	\$1,365,054.65	\$535,089.76	\$0.00	\$1,365,054.65	\$535,089.76	\$535,089.76	\$0.00
3310 Servicios legales, de contabilidad, auditoría y relacionado	\$320,000.00	\$14,840.00	\$334,840.00	\$33,800.00	\$301,040.00	\$33,800.00	\$0.00	\$301,040.00	\$33,800.00	\$33,800.00	\$0.00
3311 Servicios legales, de contabilidad, auditoría y relacionado	\$320,000.00	\$14,840.00	\$334,840.00	\$33,800.00	\$301,040.00	\$33,800.00	\$0.00	\$301,040.00	\$33,800.00	\$33,800.00	\$0.00
3320 Servicios de diseño, arquitectura, ingeniería y actividades	\$0.00	\$119,888.64	\$119,888.64	\$60,000.00	\$59,888.64	\$60,000.00	\$0.00	\$59,888.64	\$60,000.00	\$60,000.00	\$0.00
3321 Servicios de diseño, arquitectura, ingeniería y actividades	\$0.00	\$119,888.64	\$119,888.64	\$60,000.00	\$59,888.64	\$60,000.00	\$0.00	\$59,888.64	\$60,000.00	\$60,000.00	\$0.00
3330 Servicios de consultoría administrativa, procesos, técnica	\$7,000.00	\$462,194.44	\$469,194.44	\$131,080.00	\$338,114.44	\$131,080.00	\$0.00	\$338,114.44	\$131,080.00	\$131,080.00	\$0.00
3331 Servicios de consultoría administrativa, procesos, técnica	\$7,000.00	\$462,194.44	\$469,194.44	\$131,080.00	\$338,114.44	\$131,080.00	\$0.00	\$338,114.44	\$131,080.00	\$131,080.00	\$0.00
3340 Servicios de capacitación	\$169,606.16	\$155,293.84	\$324,900.00	\$136,524.48	\$188,375.52	\$136,524.48	\$0.00	\$188,375.52	\$136,524.48	\$136,524.48	\$0.00
3341 Servicios de capacitación	\$169,606.16	\$155,293.84	\$324,900.00	\$136,524.48	\$188,375.52	\$136,524.48	\$0.00	\$188,375.52	\$136,524.48	\$136,524.48	\$0.00
3350 Servicios de investigación científica y desarrollo	\$31,354.00	\$0.00	\$31,354.00	\$0.00	\$31,354.00	\$0.00	\$0.00	\$31,354.00	\$0.00	\$0.00	\$0.00
3351 Servicios de investigación científica y desarrollo	\$31,354.00	\$0.00	\$31,354.00	\$0.00	\$31,354.00	\$0.00	\$0.00	\$31,354.00	\$0.00	\$0.00	\$0.00
3360 Servicios de apoyo administrativo, fotocopiado e impresió	\$12,983.00	\$0.00	\$12,983.00	\$2,387.00	\$10,596.00	\$2,387.00	\$0.00	\$10,596.00	\$2,387.00	\$2,387.00	\$0.00
3361 Servicios de apoyo administrativo, fotocopiado e impresió	\$12,983.00	\$0.00	\$12,983.00	\$2,387.00	\$10,596.00	\$2,387.00	\$0.00	\$10,596.00	\$2,387.00	\$2,387.00	\$0.00
3390 Servicios profesionales, científicos y técnicos integrales	\$420,088.00	\$186,896.33	\$606,984.33	\$171,298.28	\$435,686.05	\$171,298.28	\$0.00	\$435,686.05	\$171,298.28	\$171,298.28	\$0.00
3391 Servicios profesionales, científicos y técnicos integrales	\$420,088.00	\$186,896.33	\$606,984.33	\$171,298.28	\$435,686.05	\$171,298.28	\$0.00	\$435,686.05	\$171,298.28	\$171,298.28	\$0.00
3400 SERVICIOS FINANCIEROS, BANCARIOS Y COMERCIA	\$216,008.22	\$60,148.48	\$276,156.70	\$130,400.18	\$145,756.52	\$130,400.18	\$0.00	\$145,756.52	\$130,400.18	\$130,400.18	\$0.00
3410 Servicios financieros y bancarios	\$11,008.22	\$148.48	\$11,156.70	\$7,630.48	\$3,526.22	\$7,630.48	\$0.00	\$3,526.22	\$7,630.48	\$7,630.48	\$0.00
3411 Servicios financieros y bancarios	\$11,008.22	\$148.48	\$11,156.70	\$7,630.48	\$3,526.22	\$7,630.48	\$0.00	\$3,526.22	\$7,630.48	\$7,630.48	\$0.00
3450 Seguro de bienes patrimoniales	\$205,000.00	\$60,000.00	\$265,000.00	\$122,769.70	\$142,230.30	\$122,769.70	\$0.00	\$142,230.30	\$122,769.70	\$122,769.70	\$0.00
3451 Seguro de bienes patrimoniales	\$205,000.00	\$60,000.00	\$265,000.00	\$122,769.70	\$142,230.30	\$122,769.70	\$0.00	\$142,230.30	\$122,769.70	\$122,769.70	\$0.00
3500 SERVICIOS DE INSTALACIÓN, REPARACIÓN, MANTEN	\$138,613.00	\$216,678.04	\$355,291.04	\$289,448.04	\$65,843.00	\$289,448.04	\$0.00	\$65,843.00	\$289,448.04	\$289,448.04	\$0.00
3510 Conservación y mantenimiento menor de inmuebles	\$4,732.00	\$53,650.00	\$58,382.00	\$53,650.00	\$4,732.00	\$53,650.00	\$0.00	\$4,732.00	\$53,650.00	\$53,650.00	\$0.00
3511 Conservación y mantenimiento menor de inmuebles	\$4,732.00	\$53,650.00	\$58,382.00	\$53,650.00	\$4,732.00	\$53,650.00	\$0.00	\$4,732.00	\$53,650.00	\$53,650.00	\$0.00
3520 Instalación, reparación y mantenimiento de mobiliario y eq	\$11,600.00	\$0.00	\$11,600.00	\$11,600.00	\$0.00	\$11,600.00	\$0.00	\$0.00	\$11,600.00	\$11,600.00	\$0.00
3521 Instalación, reparación y mantenimiento de mobiliario y eq	\$11,600.00	\$0.00	\$11,600.00	\$11,600.00	\$0.00	\$11,600.00	\$0.00	\$0.00	\$11,600.00	\$11,600.00	\$0.00
3530 Instalación, reparación y mantenimiento de equipo de có	\$15,000.00	\$0.00	\$15,000.00	\$5,800.00	\$9,200.00	\$5,800.00	\$0.00	\$9,200.00	\$5,800.00	\$5,800.00	\$0.00
3531 Instalación, reparación y mantenimiento de equipo de có	\$15,000.00	\$0.00	\$15,000.00	\$5,800.00	\$9,200.00	\$5,800.00	\$0.00	\$9,200.00	\$5,800.00	\$5,800.00	\$0.00
3540 Instalación, reparación y mantenimiento de equipo e instr	\$5,676.00	\$0.00	\$5,676.00	\$0.00	\$5,676.00	\$0.00	\$0.00	\$5,676.00	\$0.00	\$0.00	\$0.00
3541 Instalación, reparación y mantenimiento de equipo e instr	\$5,676.00	\$0.00	\$5,676.00	\$0.00	\$5,676.00	\$0.00	\$0.00	\$5,676.00	\$0.00	\$0.00	\$0.00
3550 Reparación y mantenimiento de equipo de transporte	\$61,832.00	\$18,600.00	\$80,432.00	\$79,197.00	\$1,235.00	\$79,197.00	\$0.00	\$1,235.00	\$79,197.00	\$79,197.00	\$0.00



INSTITUTO TECNOLÓGICO SUPERIOR DE TEPEJI DE RODRÍGUEZ
ESTADO DE PUEBLA

Estado del Ejercicio del Presupuesto por Capítulo del Gasto Al 30/jun./2020

Usr: supervisor
Rep: rptEstadoPresupuestoEgresos

Fecha y | 09/sep./2020
hora de Impresión | 05:24 p. m.

Objeto del Gasto	Aprobado	Ampliaciones / (Reducciones)	Presupuesto Vigente	Comprometido	Presupuesto Disponible para Comprometer	Devengado	Comprometido No Devengado	Presupuesto Sin Devengar	Ejercido	Pagado	Cuentas por Pagar Deuda
3551 Reparación y mantenimiento de equipo de transporte	\$61,832.00	\$18,600.00	\$80,432.00	\$79,197.00	\$1,235.00	\$79,197.00	\$0.00	\$1,235.00	\$79,197.00	\$79,197.00	\$0.00
3570 Instalación, reparación y mantenimiento de maquinaria, o	\$39,773.00	\$144,428.04	\$184,201.04	\$139,201.04	\$45,000.00	\$139,201.04	\$0.00	\$45,000.00	\$139,201.04	\$139,201.04	\$0.00
3571 Instalación, reparación y mantenimiento de maquinaria, o	\$39,773.00	\$144,428.04	\$184,201.04	\$139,201.04	\$45,000.00	\$139,201.04	\$0.00	\$45,000.00	\$139,201.04	\$139,201.04	\$0.00
3600 SERVICIOS DE COMUNICACIÓN SOCIAL Y PUBLICIDA	\$10,000.00	\$0.00	\$10,000.00	\$0.00	\$10,000.00	\$0.00	\$0.00	\$10,000.00	\$0.00	\$0.00	\$0.00
3620 Difusión por radio, televisión y otros medios de mensajes	\$10,000.00	\$0.00	\$10,000.00	\$0.00	\$10,000.00	\$0.00	\$0.00	\$10,000.00	\$0.00	\$0.00	\$0.00
3621 Difusión por radio, televisión y otros medios de mensajes	\$10,000.00	\$0.00	\$10,000.00	\$0.00	\$10,000.00	\$0.00	\$0.00	\$10,000.00	\$0.00	\$0.00	\$0.00
3700 SERVICIOS DE TRASLADO Y VIÁTICOS	\$580,550.00	\$48,678.56	\$629,228.56	\$165,794.65	\$463,433.91	\$165,794.65	\$0.00	\$463,433.91	\$165,794.65	\$165,794.65	\$0.00
3710 Pasajes aéreos	\$75,454.00	\$10,000.00	\$85,454.00	\$10,000.00	\$75,454.00	\$10,000.00	\$0.00	\$75,454.00	\$10,000.00	\$10,000.00	\$0.00
3711 Pasajes Aéreos Nacionales	\$2,500.00	\$0.00	\$2,500.00	\$0.00	\$2,500.00	\$0.00	\$0.00	\$2,500.00	\$0.00	\$0.00	\$0.00
3712 Pasajes Aéreos Internacionales	\$72,954.00	\$10,000.00	\$82,954.00	\$10,000.00	\$72,954.00	\$10,000.00	\$0.00	\$72,954.00	\$10,000.00	\$10,000.00	\$0.00
3720 Pasajes terrestres	\$28,398.00	\$0.00	\$28,398.00	\$1,466.00	\$26,932.00	\$1,466.00	\$0.00	\$26,932.00	\$1,466.00	\$1,466.00	\$0.00
3721 Pasajes terrestres Nacionales	\$28,398.00	\$0.00	\$28,398.00	\$1,466.00	\$26,932.00	\$1,466.00	\$0.00	\$26,932.00	\$1,466.00	\$1,466.00	\$0.00
3750 Viáticos en el país	\$399,248.00	\$0.00	\$399,248.00	\$115,292.09	\$283,955.91	\$115,292.09	\$0.00	\$283,955.91	\$115,292.09	\$115,292.09	\$0.00
3751 Viáticos en el país	\$399,248.00	\$0.00	\$399,248.00	\$115,292.09	\$283,955.91	\$115,292.09	\$0.00	\$283,955.91	\$115,292.09	\$115,292.09	\$0.00
3760 Viáticos en el extranjero	\$72,880.00	\$38,678.56	\$111,558.56	\$38,678.56	\$72,880.00	\$38,678.56	\$0.00	\$72,880.00	\$38,678.56	\$38,678.56	\$0.00
3761 Viáticos en el extranjero	\$72,880.00	\$38,678.56	\$111,558.56	\$38,678.56	\$72,880.00	\$38,678.56	\$0.00	\$72,880.00	\$38,678.56	\$38,678.56	\$0.00
3790 Otros servicios de traslado y hospedaje	\$4,570.00	\$0.00	\$4,570.00	\$358.00	\$4,212.00	\$358.00	\$0.00	\$4,212.00	\$358.00	\$358.00	\$0.00
3791 Otros servicios de traslado y hospedaje	\$4,570.00	\$0.00	\$4,570.00	\$358.00	\$4,212.00	\$358.00	\$0.00	\$4,212.00	\$358.00	\$358.00	\$0.00
3800 SERVICIOS OFICIALES	\$138,693.00	\$0.00	\$138,693.00	\$16,588.00	\$122,105.00	\$16,588.00	\$0.00	\$122,105.00	\$16,588.00	\$16,588.00	\$0.00
3820 Gastos de orden social y cultural	\$29,991.00	\$0.00	\$29,991.00	\$9,896.00	\$20,095.00	\$9,896.00	\$0.00	\$20,095.00	\$9,896.00	\$9,896.00	\$0.00
3821 Gastos de orden social y cultural	\$29,991.00	\$0.00	\$29,991.00	\$9,896.00	\$20,095.00	\$9,896.00	\$0.00	\$20,095.00	\$9,896.00	\$9,896.00	\$0.00
3830 Congresos y convenciones	\$108,702.00	\$0.00	\$108,702.00	\$6,692.00	\$102,010.00	\$6,692.00	\$0.00	\$102,010.00	\$6,692.00	\$6,692.00	\$0.00
3831 Congresos y convenciones	\$108,702.00	\$0.00	\$108,702.00	\$6,692.00	\$102,010.00	\$6,692.00	\$0.00	\$102,010.00	\$6,692.00	\$6,692.00	\$0.00
3900 OTROS SERVICIOS GENERALES	\$1,892,749.52	-\$457,515.22	\$1,435,234.30	\$283,825.29	\$1,151,409.01	\$283,825.29	\$0.00	\$1,151,409.01	\$283,825.29	\$283,825.29	\$0.00
3920 Impuestos y derechos	\$95,099.00	\$0.00	\$95,099.00	\$6,777.72	\$88,321.28	\$6,777.72	\$0.00	\$88,321.28	\$6,777.72	\$6,777.72	\$0.00
3921 Impuestos y derechos	\$95,099.00	\$0.00	\$95,099.00	\$6,777.72	\$88,321.28	\$6,777.72	\$0.00	\$88,321.28	\$6,777.72	\$6,777.72	\$0.00
3980 Impuesto sobre nóminas y otros que se deriven de una re	\$1,797,650.52	-\$457,515.22	\$1,340,135.30	\$277,047.57	\$1,063,087.73	\$277,047.57	\$0.00	\$1,063,087.73	\$277,047.57	\$277,047.57	\$0.00
3981 Impuesto sobre nóminas y otros que se deriven de una re	\$1,797,650.52	-\$457,515.22	\$1,340,135.30	\$277,047.57	\$1,063,087.73	\$277,047.57	\$0.00	\$1,063,087.73	\$277,047.57	\$277,047.57	\$0.00
4000 TRANSFERENCIAS, ASIGNACIONES, SUBSIDIC	\$691,578.00	-\$51,875.11	\$639,702.89	\$60,437.11	\$579,265.78	\$60,437.11	\$0.00	\$579,265.78	\$60,437.11	\$60,437.11	\$0.00
4400 AYUDAS SOCIALES	\$691,578.00	-\$51,875.11	\$639,702.89	\$60,437.11	\$579,265.78	\$60,437.11	\$0.00	\$579,265.78	\$60,437.11	\$60,437.11	\$0.00
4440 Ayudas sociales a actividades científicas o académicas	\$691,578.00	-\$51,875.11	\$639,702.89	\$60,437.11	\$579,265.78	\$60,437.11	\$0.00	\$579,265.78	\$60,437.11	\$60,437.11	\$0.00
4441 Ayudas sociales a actividades científicas o académicas	\$691,578.00	-\$51,875.11	\$639,702.89	\$60,437.11	\$579,265.78	\$60,437.11	\$0.00	\$579,265.78	\$60,437.11	\$60,437.11	\$0.00
5000 BIENES MUEBLES, INMUEBLES E INTANGIBLE	\$112,111.00	\$893,586.73	\$1,005,697.73	\$313,092.00	\$692,605.73	\$313,092.00	\$0.00	\$692,605.73	\$313,092.00	\$313,092.00	\$0.00
5100 MOBILIARIO Y EQUIPO DE ADMINISTRACIÓN	\$25,000.00	\$931,505.73	\$956,505.73	\$268,200.00	\$688,305.73	\$268,200.00	\$0.00	\$688,305.73	\$268,200.00	\$268,200.00	\$0.00
5150 Equipo de cómputo y de tecnología de la información	\$0.00	\$856,504.45	\$856,504.45	\$168,200.00	\$688,304.45	\$168,200.00	\$0.00	\$688,304.45	\$168,200.00	\$168,200.00	\$0.00



Usu: supervisor
Rep: rptEstadoPresupuestoEgresos

INSTITUTO TECNOLÓGICO SUPERIOR DE TEPEXI DE RODRÍGUEZ
ESTADO DE PUEBLA

Estado del Ejercicio del Presupuesto por Capítulo del Gasto Al 30/jun./2020

Fecha y hora de Impresión | 09/sep./2020
05:24 p. m.

Objeto del Gasto	Aprobado	Ampliaciones / (Reducciones)	Presupuesto Vigente	Comprometido	Presupuesto Disponible para Comprometer	Devengado	Comprometido No Devengado	Presupuesto Sin Devengar	Ejercido	Pagado	Cuentas por Pagar Deuda
5151 Equipo de cómputo y de tecnología de la información	\$0.00	\$856,504.45	\$856,504.45	\$168,200.00	\$688,304.45	\$168,200.00	\$0.00	\$688,304.45	\$168,200.00	\$168,200.00	\$0.00
5190 Otros mobiliarios y equipos de administración	\$25,000.00	\$75,001.28	\$100,001.28	\$100,000.00	\$1.28	\$100,000.00	\$0.00	\$1.28	\$100,000.00	\$100,000.00	\$0.00
5191 Otros mobiliarios y equipos de administración	\$25,000.00	\$75,001.28	\$100,001.28	\$100,000.00	\$1.28	\$100,000.00	\$0.00	\$1.28	\$100,000.00	\$100,000.00	\$0.00
5300 EQUIPO E INSTRUMENTAL MÉDICO Y DE LABORATORIO	\$0.00	\$44,892.00	\$44,892.00	\$44,892.00	\$0.00	\$44,892.00	\$0.00	\$0.00	\$44,892.00	\$44,892.00	\$0.00
5310 Equipo médico y de laboratorio	\$0.00	\$44,892.00	\$44,892.00	\$44,892.00	\$0.00	\$44,892.00	\$0.00	\$0.00	\$44,892.00	\$44,892.00	\$0.00
5311 Equipo médico y de laboratorio	\$0.00	\$44,892.00	\$44,892.00	\$44,892.00	\$0.00	\$44,892.00	\$0.00	\$0.00	\$44,892.00	\$44,892.00	\$0.00
5600 MAQUINARIA, OTROS EQUIPOS Y HERRAMIENTAS	\$87,111.00	-\$82,811.00	\$4,300.00	\$0.00	\$4,300.00	\$0.00	\$0.00	\$4,300.00	\$0.00	\$0.00	\$0.00
5620 Maquinaria y equipo industrial	\$0.00	\$4,300.00	\$4,300.00	\$0.00	\$4,300.00	\$0.00	\$0.00	\$4,300.00	\$0.00	\$0.00	\$0.00
5621 Maquinaria y equipo industrial	\$0.00	\$4,300.00	\$4,300.00	\$0.00	\$4,300.00	\$0.00	\$0.00	\$4,300.00	\$0.00	\$0.00	\$0.00
5690 Otros equipos	\$87,111.00	-\$87,111.00	\$0.00	\$0.00	\$0.00	\$0.00	\$0.00	\$0.00	\$0.00	\$0.00	\$0.00
5691 Otros equipos	\$87,111.00	-\$87,111.00	\$0.00	\$0.00	\$0.00	\$0.00	\$0.00	\$0.00	\$0.00	\$0.00	\$0.00
Total	\$30,439,640.00	\$1,573,853.72	\$32,013,493.72	\$13,489,599.85	\$18,523,893.87	\$13,489,599.85	\$0.00	\$18,523,893.87	\$13,489,599.85	\$13,489,599.85	\$0.00

LIC. HUGO CARDOSO HERNÁNDEZ
DIRECTOR GENERAL

L.C. MISHAEL MARTÍNEZ CABRERA
JEFE DEL DEPARTAMENTO DE RECURSOS FINANCIEROS

L.C. GUILLERMINA MARTÍNEZ CORDERA
SUBDIRECTORA ADMINISTRATIVA

C.P. DULCE MARIA SANCHEZ HERNANDEZ
JEFA DE DEPARTAMENTO DE PLANEACION, PROGRAMACION
Y EVALUACION



INSTITUTO TECNOLÓGICO SUPERIOR DE TEPEXI DE RODRÍGUEZ

ESTADO DE PUEBLA

Balanza de Comprobación del 01/jun./2020 al 30/jun./2020

Cuentas de Mayor con saldo y/o movimientos. (De la cuenta: 1000 a la 6000)

Usr: supervisor

Rep: rptBalanzaComprobacion

Fecha y 09/sep./2020

hora de Impresión 05:25 p. m.

Nat.	Cuenta	Nombre de la cuenta	SALDO ANTERIOR		MOVIMIENTOS		SALDO ACTUAL	
			DEUDOR	ACREEDOR	DEUDOR	ACREEDOR	DEUDOR	ACREEDOR
D	1000	ACTIVO	\$49,825,768.61	\$0.00	\$5,157,946.98	\$5,656,759.26	\$49,326,956.33	\$0.00
D	1100	ACTIVO CIRCULANTE	\$5,552,791.53	\$0.00	\$4,898,155.05	\$5,656,759.26	\$4,794,187.32	\$0.00
D	1110	EFFECTIVO Y EQUIVALENTES	\$4,467,177.04	\$0.00	\$2,346,129.20	\$3,060,009.63	\$3,753,296.61	\$0.00
D	1111	EFFECTIVO	\$0.29	\$0.00	\$0.00	\$0.00	\$0.29	\$0.00
D	1111-01	CAJA	\$0.29	\$0.00	\$0.00	\$0.00	\$0.29	\$0.00
D	1111-01-002	ESTADO	\$0.34	\$0.00	\$0.00	\$0.00	\$0.34	\$0.00
D	1111-01-003	FEDERAL	-\$0.05	\$0.00	\$0.00	\$0.00	-\$0.05	\$0.00
D	1112	BANCOS/TESORERÍA	\$4,467,176.75	\$0.00	\$2,346,129.20	\$3,060,009.63	\$3,753,296.32	\$0.00
D	1112-01	BANCOMER	\$3,941,204.83	\$0.00	\$2,346,129.20	\$3,060,009.63	\$3,227,324.40	\$0.00
D	1112-01-001	ESTADO 048318611	\$893,837.18	\$0.00	\$1,151,576.43	\$1,512,676.10	\$532,737.51	\$0.00
D	1112-01-002	FEDERAL	\$2,664,620.79	\$0.00	\$1,183,515.09	\$1,470,322.73	\$2,377,813.15	\$0.00
D	1112-01-003	BANCOMER SAR. N. CUENTA 0164341570 ESTADO	\$137,400.96	\$0.00	\$0.00	\$0.00	\$137,400.96	\$0.00
D	1112-01-004	BANCOMER SAR. N. CUENTA 0164341570 FEDERAL	\$144,006.97	\$0.00	\$0.00	\$0.00	\$144,006.97	\$0.00
D	1112-01-005	CUENTA DE CAPTACION DE DERECHOS	\$655.96	\$0.00	\$5,518.84	\$17,010.80	-\$10,836.00	\$0.00
D	1112-01-006	CUENTA DE INGRESOS PROPIOS	\$100,682.97	\$0.00	\$5,518.84	\$60,000.00	\$46,201.81	\$0.00
D	1112-02	BANAMEX	\$326,193.46	\$0.00	\$0.00	\$0.00	\$326,193.46	\$0.00
D	1112-02-001	IP CUENTA 17866	\$140,167.00	\$0.00	\$0.00	\$0.00	\$140,167.00	\$0.00
D	1112-02-002	PROYECTO ALTERNATIVO DEL MAIZ ESTADO	\$186,026.46	\$0.00	\$0.00	\$0.00	\$186,026.46	\$0.00
D	1112-03	INVERSIONES Y VALORES ACTINVER	\$199,778.46	\$0.00	\$0.00	\$0.00	\$199,778.46	\$0.00
D	1112-03-001	FEDERAL	\$199,778.46	\$0.00	\$0.00	\$0.00	\$199,778.46	\$0.00
D	1120	DERECHOS A RECIBIR EFFECTIVO O EQUIVALENTES	\$1,085,614.49	\$0.00	\$2,552,025.85	\$2,596,749.63	\$1,040,890.71	\$0.00
D	1122	CUENTAS POR COBRAR A CORTO PLAZO	\$605,053.05	\$0.00	\$2,287,891.98	\$2,209,725.43	\$683,219.60	\$0.00
D	1122-71	Ingresos por ventas de bienes y servicios de organismos descentralizados	\$605,053.05	\$0.00	\$274,565.98	\$196,399.43	\$683,219.60	\$0.00
D	1122-71-01	Ingresos por Venta de Bienes de Organismos Descentralizados	\$124,922.00	\$0.00	\$0.00	\$0.00	\$124,922.00	\$0.00
D	1122-71-02	Ingresos por Venta de Servicios de Organismos Descentralizados	\$480,131.05	\$0.00	\$274,565.98	\$196,399.43	\$558,297.60	\$0.00
D	1122-73	Ingresos por Venta de Bienes y Prestación de Servicios de Entidades Paraestatales y Fideicomisos No Empresariales y No Financieros	\$0.00	\$0.00	\$63,867.00	\$63,867.00	\$0.00	\$0.00
D	1122-93	Subsidios y Subvenciones	\$0.00	\$0.00	\$1,949,459.00	\$1,949,459.00	\$0.00	\$0.00
D	1123	DEUDORES DIVERSOS POR COBRAR A CORTO PLAZO	\$221,394.36	\$0.00	\$261,922.14	\$176,077.22	\$307,239.28	\$0.00
D	1123-004	GUILLERMINA MARTINEZ CORONA	\$26,811.00	\$0.00	\$21,438.00	\$0.00	\$48,249.00	\$0.00
D	1123-005	CARMELO ORTIZ CAMACHO	\$294.22	\$0.00	\$0.00	\$0.00	\$294.22	\$0.00
D	1123-022	MISAELE MARTINEZ CABRERA	\$1,000.01	\$0.00	\$0.00	\$0.00	\$1,000.01	\$0.00
D	1123-047	JESUS CABRERA VIDAL	\$4.40	\$0.00	\$0.00	\$0.00	\$4.40	\$0.00
D	1123-066	RODOLFO LUNA PEREZ	\$213.36	\$0.00	\$0.00	\$213.36	\$0.00	\$0.00
D	1123-068	ALEJANDRO ROMAN ANGEL	\$2,295.62	\$0.00	\$0.00	\$0.00	\$2,295.62	\$0.00
D	1123-088	JOSE VICTOR GUTIERREZ VAZQUEZ	\$8,232.00	\$0.00	\$0.00	\$0.00	\$8,232.00	\$0.00
D	1123-111	MICAELA GASTELUM CASTRO	\$23.50	\$0.00	\$0.00	\$0.00	\$23.50	\$0.00
D	1123-130	JOSE VICTOR GUTIERREZ	\$6,000.00	\$0.00	\$0.00	\$0.00	\$6,000.00	\$0.00
D	1123-141	DULCE MARIA SANCHEZ HERNANDEZ	\$6,540.00	\$0.00	\$0.00	\$0.00	\$6,540.00	\$0.00
D	1123-159	FELIPE ANAYA LOPEZ	\$368.88	\$0.00	\$0.00	\$368.88	\$0.00	\$0.00
D	1123-167	JESUS LUIS DOMINGUEZ CATARINO	\$0.00	\$0.00	\$0.00	\$0.00	\$0.00	\$0.00
D	1123-169	HUGO GARCIA ABASOLO	\$0.00	\$0.00	\$0.00	\$0.00	\$0.00	\$0.00
D	1123-171	RADIOMOVIL DIPS SA	\$6,791.00	\$0.00	\$0.00	\$0.00	\$6,791.00	\$0.00
D	1123-184	ELIZANDER CASTRO BENITEZ	\$12,512.00	\$0.00	\$10,757.52	\$0.00	\$23,269.52	\$0.00
D	1123-194	HUGO CARDOSO HERNANDEZ	\$42,447.07	\$0.00	\$25,473.86	\$1,740.03	\$66,180.90	\$0.00



INSTITUTO TECNOLÓGICO SUPERIOR DE TEPEXI DE RODRÍGUEZ ESTADO DE PUEBLA

Balanza de Comprobación del 01/jun./2020 al 30/jun./2020

Cuentas de Mayor con saldo y/o movimientos. (De la cuenta: 1000 a la 6000)

Usr: supervisor
Rep: rptBalanzaComprobacion

Fecha y 09/sep./2020
hora de Impresión 05:25 p. m.

Nat.	Cuenta	Nombre de la cuenta	SALDO ANTERIOR		MOVIMIENTOS		SALDO ACTUAL	
			DEUDOR	ACREEDOR	DEUDOR	ACREEDOR	DEUDOR	ACREEDOR
D	1123-202	TADEI SILLERO JUAREZ	\$69,451.10	\$0.00	\$20,000.00	\$0.00	\$89,451.10	\$0.00
D	1123-206	MARIA GOMEZ DE LA CRUZ	\$0.00	\$0.00	\$0.00	\$0.00	\$0.00	\$0.00
D	1123-207	JOSE RENE ROMAN OLMEDO	\$9,750.00	\$0.00	\$0.00	\$0.00	\$9,750.00	\$0.00
D	1123-208	HUGO MARIN FABIAN	\$5,518.84	\$0.00	\$0.00	\$5,518.84	\$0.00	\$0.00
D	1123-210	MAURICIO CRUZ RODRIGUEZ	\$4,159.00	\$0.00	\$1,000.00	\$0.00	\$5,159.00	\$0.00
D	1123-211	CIE-AXA SEGUROS SA DE CV	\$0.00	\$0.00	\$0.00	\$0.00	\$0.00	\$0.00
D	1123-212	GILBERTO SUAREZ MANCILLA	\$36.11	\$0.00	\$0.00	\$36.11	\$0.00	\$0.00
D	1123-213	javier isaias gines villaiba	\$0.00	\$0.00	\$0.00	\$0.00	\$0.00	\$0.00
D	1123-214	COMBUSTIBLES Y SERVICIOS DE TEPEXI SA DE CV	\$0.00	\$0.00	\$0.00	\$0.00	\$0.00	\$0.00
D	1123-215	FLORENCIO PEREZ DIAZ	\$0.00	\$0.00	\$0.00	\$0.00	\$0.00	\$0.00
D	1123-216	marcial cruz garcia	\$200.00	\$0.00	\$8,288.00	\$0.00	\$8,488.00	\$0.00
D	1123-217	ARTURO M. MORALES MENDOZA	\$400.00	\$0.00	\$0.00	\$0.00	\$400.00	\$0.00
D	1123-218	YONATAN LOPEZ SANTOS	\$0.00	\$0.00	\$0.00	\$0.00	\$0.00	\$0.00
D	1123-224	GUILLERMINA MEDEL IBAÑEZ	\$0.00	\$0.00	\$0.00	\$0.00	\$0.00	\$0.00
D	1123-225	MARCOS MANUEL HERNANDEZ FLORES	\$0.00	\$0.00	\$0.00	\$0.00	\$0.00	\$0.00
D	1123-226	SILVANO MOTA ROMERO	\$5,821.62	\$0.00	\$0.00	\$0.00	\$5,821.62	\$0.00
D	1123-227	REVISTA IDC	\$0.00	\$0.00	\$0.00	\$0.00	\$0.00	\$0.00
D	1123-229	lucila romero martinez	\$650.00	\$0.00	\$6,764.76	\$0.00	\$7,414.76	\$0.00
D	1123-230	KARLA I. SOLANO MANCILLA	\$1,000.00	\$0.00	\$0.00	\$0.00	\$1,000.00	\$0.00
D	1123-233	WECOBİ DE MEXICO SA DE CV	\$0.00	\$0.00	\$0.00	\$0.00	\$0.00	\$0.00
D	1123-331	mauricio garcia ojeda	\$0.00	\$0.00	\$0.00	\$0.00	\$0.00	\$0.00
D	1123-332	JUAN ANDRES MARTINEZ HOYOS	\$2,779.53	\$0.00	\$0.00	\$0.00	\$2,779.53	\$0.00
D	1123-333	AGUSTIN MOTA NIÑO	\$8,095.10	\$0.00	\$0.00	\$0.00	\$8,095.10	\$0.00
D	1123-334	ANALIN CID DOMINGUEZ	\$0.00	\$0.00	\$0.00	\$0.00	\$0.00	\$0.00
D	1123-335	MARIA LOURDEZ VELAZCO MENDOZA	\$0.00	\$0.00	\$0.00	\$0.00	\$0.00	\$0.00
D	1123-336	MIGUEL ANGEL LOPEZ HERRERA	\$0.00	\$0.00	\$168,200.00	\$168,200.00	\$0.00	\$0.00
D	1124	INGRESOS POR RECUPERAR A CORTO PLAZO	\$258,919.88	\$0.00	\$0.00	\$210,698.98	\$48,220.90	\$0.00
D	1124-01	CAPTACION DE DERECHOS (ESTADO)	\$258,919.88	\$0.00	\$0.00	\$210,698.98	\$48,220.90	\$0.00
D	1124-01-001	captacion de derechos	\$258,919.88	\$0.00	\$0.00	\$210,698.98	\$48,220.90	\$0.00
D	1124-61-04	Reintegros	\$0.00	\$0.00	\$0.00	\$0.00	\$0.00	\$0.00
D	1124-61-09	Otros Aprovechamientos	\$0.00	\$0.00	\$0.00	\$0.00	\$0.00	\$0.00
D	1129	OTROS DERECHOS A RECIBIR EFECTIVO O EQUIVALENTES A CORTO PLAZO	\$247.20	\$0.00	\$2,211.73	\$248.00	\$2,210.93	\$0.00
D	1129-01	SUBSIDIO PARA EL EMPLEO	\$247.20	\$0.00	\$2,211.73	\$248.00	\$2,210.93	\$0.00
D	1129-01-002	ESTADO	-\$4,798.77	\$0.00	\$247.96	\$248.00	-\$4,798.81	\$0.00
D	1129-01-003	FEDERAL	\$5,045.97	\$0.00	\$1,963.77	\$0.00	\$7,009.74	\$0.00
D	1130	DERECHOS A RECIBIR BIENES O SERVICIOS	\$0.00	\$0.00	\$0.00	\$0.00	\$0.00	\$0.00
D	1131	ANTICIPO A PROVEEDORES POR ADQUISICIÓN DE BIENES Y PRESTACIÓN DE SERVICIOS A CORTO PLAZO	\$0.00	\$0.00	\$0.00	\$0.00	\$0.00	\$0.00
D	1131-01	ANTICIPO A PROVEEDORES POR ADQUISICIÓN DE BIENES Y PRESTACIÓN DE SERVICIOS A CORTO PLAZO	\$0.00	\$0.00	\$0.00	\$0.00	\$0.00	\$0.00
D	1131-01-002	GREAT RESOURCES IN TECHNOLOGY & BUSINESS MX SA DE CV	\$0.00	\$0.00	\$0.00	\$0.00	\$0.00	\$0.00
D	1200	ACTIVO NO CIRCULANTE	\$44,272,977.08	\$0.00	\$259,791.93	\$0.00	\$44,532,769.01	\$0.00
D	1230	BIENES INMUEBLES, INFRAESTRUCTURA Y CONSTRUCCIONES EN PROCESO	\$26,594,559.56	\$0.00	\$0.00	\$0.00	\$26,594,559.56	\$0.00
D	1231	TERRENOS	\$4,900,784.00	\$0.00	\$0.00	\$0.00	\$4,900,784.00	\$0.00
D	1231-0-002	Terrenos Estado	\$4,900,784.00	\$0.00	\$0.00	\$0.00	\$4,900,784.00	\$0.00



INSTITUTO TECNOLÓGICO SUPERIOR DE TEPEXI DE RODRÍGUEZ ESTADO DE PUEBLA

Balanza de Comprobación del 01/jun./2020 al 30/jun./2020
Cuentas de Mayor con saldo y/o movimientos. (De la cuenta: 1000 a la 6000)

Usr: supervisor
Rep: rptBalanzaComprobacion

Fecha y | 09/sep./2020
hora de Impresión | 05:25 p. m.

Nat.	Cuenta	Nombre de la cuenta	SALDO ANTERIOR		MOVIMIENTOS		SALDO ACTUAL	
			DEUDOR	ACREEDOR	DEUDOR	ACREEDOR	DEUDOR	ACREEDOR
D	1233	EDIFICIOS NO HABITACIONALES	\$14,637,362.97	\$0.00	\$0.00	\$0.00	\$14,637,362.97	\$0.00
D	1233-0-002	Edificios no residenciales Estado UA	\$4,486,179.06	\$0.00	\$0.00	\$0.00	\$4,486,179.06	\$0.00
D	1233-0-003	Edificios no residenciales Federal UA	\$10,151,183.91	\$0.00	\$0.00	\$0.00	\$10,151,183.91	\$0.00
D	1239	OTROS BIENES INMUEBLES	\$7,056,412.59	\$0.00	\$0.00	\$0.00	\$7,056,412.59	\$0.00
D	1239-0-002	Construcciones (Velaria Barda Perimetral) Estado	\$4,811,955.67	\$0.00	\$0.00	\$0.00	\$4,811,955.67	\$0.00
D	1239-0-003	Construcciones (Velaria Barda Perimetral) Federal	\$2,244,456.92	\$0.00	\$0.00	\$0.00	\$2,244,456.92	\$0.00
D	1240	BIENES MUEBLES	\$32,956,525.04	\$0.00	\$259,791.93	\$0.00	\$33,216,316.97	\$0.00
D	1241	MOBILIARIO Y EQUIPO DE ADMINISTRACIÓN	\$10,556,024.74	\$0.00	\$219,199.93	\$0.00	\$10,775,224.67	\$0.00
D	1241-1	Muebles de Oficina y Estantería	\$1,415,176.86	\$0.00	\$0.00	\$0.00	\$1,415,176.86	\$0.00
D	1241-1-001	Muebles de Oficina y Estantería IP	\$83,078.18	\$0.00	\$0.00	\$0.00	\$83,078.18	\$0.00
D	1241-1-002	Muebles de Oficina y Estantería Estado	\$641,748.42	\$0.00	\$0.00	\$0.00	\$641,748.42	\$0.00
D	1241-1-003	Muebles de Oficina y Estantería Federal	\$690,350.26	\$0.00	\$0.00	\$0.00	\$690,350.26	\$0.00
D	1241-3	Equipo de Cómputo y de Tecnologías de la Información	\$8,096,925.60	\$0.00	\$119,199.93	\$0.00	\$8,216,125.53	\$0.00
D	1241-3-001	Equipo de Cómputo y de Tecnologías de la Información IP	\$113,841.43	\$0.00	\$0.00	\$0.00	\$113,841.43	\$0.00
D	1241-3-002	Equipo de Cómputo y de Tecnologías de la Información Estado	\$2,644,225.87	\$0.00	\$0.00	\$0.00	\$2,644,225.87	\$0.00
D	1241-3-003	Equipo de Cómputo y de Tecnologías de la Información Federal	\$5,289,858.23	\$0.00	\$0.00	\$0.00	\$5,289,858.23	\$0.00
D	1241-3-5151	Equipo de cómputo y de tecnologías de la información	\$49,000.07	\$0.00	\$119,199.93	\$0.00	\$168,200.00	\$0.00
D	1241-9	Otros Mobiliarios y Equipos de Administración	\$1,043,922.28	\$0.00	\$100,000.00	\$0.00	\$1,143,922.28	\$0.00
D	1241-9-003	otros mobiliarios y equipos de administracionfederal	\$1,043,922.28	\$0.00	\$0.00	\$0.00	\$1,043,922.28	\$0.00
D	1241-9-5191	Otros mobiliarios y equipos de administración FEDERAL	\$0.00	\$0.00	\$100,000.00	\$0.00	\$100,000.00	\$0.00
D	1242	MOBILIARIO Y EQUIPO EDUCACIONAL Y RECREATIVO	\$9,216,952.46	\$0.00	\$0.00	\$0.00	\$9,216,952.46	\$0.00
D	1242-9	Otro Mobiliario y Equipo Educativo y Recreativo	\$9,216,952.46	\$0.00	\$0.00	\$0.00	\$9,216,952.46	\$0.00
D	1242-9-001	Otro Mobiliario y Equipo Educativo y Recreativo IP (Equipode laboratorio)	\$387,510.40	\$0.00	\$0.00	\$0.00	\$387,510.40	\$0.00
D	1242-9-002	Otro Mobiliario y Equipo Educativo y Recreativo Estado (Equipode laboratorio)	\$6,021,131.26	\$0.00	\$0.00	\$0.00	\$6,021,131.26	\$0.00
D	1242-9-003	Otro Mobiliario y Equipo Educativo y Recreativo Federal (Equipode laboratorio)	\$2,808,310.80	\$0.00	\$0.00	\$0.00	\$2,808,310.80	\$0.00
D	1243	EQUIPO E INSTRUMENTAL MÉDICO Y DE LABORATORIO	\$0.00	\$0.00	\$44,892.00	\$0.00	\$44,892.00	\$0.00
D	1243-1	Equipo Médico y de Laboratorio	\$0.00	\$0.00	\$44,892.00	\$0.00	\$44,892.00	\$0.00
D	1243-1-5311	Equipo médico y de laboratorio	\$0.00	\$0.00	\$44,892.00	\$0.00	\$44,892.00	\$0.00
D	1244	VEHÍCULOS Y EQUIPO DE TRANSPORTE	\$6,654,540.36	\$0.00	\$0.00	\$0.00	\$6,654,540.36	\$0.00
D	1244-1	vehículos y equipo terrestre	\$6,654,540.36	\$0.00	\$0.00	\$0.00	\$6,654,540.36	\$0.00
D	1244-1-002	VEHÍCULOS Y EQUIPO TERRESTRE Estado	\$783,589.80	\$0.00	\$0.00	\$0.00	\$783,589.80	\$0.00
D	1244-1-003	VEHÍCULOS Y EQUIPO TERRESTRE Federación	\$5,870,950.56	\$0.00	\$0.00	\$0.00	\$5,870,950.56	\$0.00
D	1246	MAQUINARIA, OTROS EQUIPOS Y HERRAMIENTAS	\$6,529,007.48	\$0.00	-\$4,300.00	\$0.00	\$6,524,707.48	\$0.00
D	1246-1	Maquinaria y Equipo Agropecuario	\$112,500.00	\$0.00	\$0.00	\$0.00	\$112,500.00	\$0.00
D	1246-1-002	maquinaria y equipo agropecuario estado	\$52,500.00	\$0.00	\$0.00	\$0.00	\$52,500.00	\$0.00
D	1246-1-003	Maquinaria y Equipo Agropecuario Federal	\$60,000.00	\$0.00	\$0.00	\$0.00	\$60,000.00	\$0.00
D	1246-2	Maquinaria y Equipo Industrial	\$2,581,144.57	\$0.00	-\$4,300.00	\$0.00	\$2,576,844.57	\$0.00
D	1246-2-002	Maquinaria y Equipo Industrial Estado	\$1,591,333.08	\$0.00	\$0.00	\$0.00	\$1,591,333.08	\$0.00
D	1246-2-003	Maquinaria y Equipo Industrial Federación	\$985,511.49	\$0.00	\$0.00	\$0.00	\$985,511.49	\$0.00
D	1246-2-5621	Maquinaria y equipo industrial	\$4,300.00	\$0.00	-\$4,300.00	\$0.00	\$0.00	\$0.00
D	1246-5	Equipo de Comunicación y Telecomunicación	\$81,221.59	\$0.00	\$0.00	\$0.00	\$81,221.59	\$0.00
D	1246-5-002	Equipo de Comunicación y Telecomunicación Estado	\$11,100.05	\$0.00	\$0.00	\$0.00	\$11,100.05	\$0.00
D	1246-5-003	Equipo de Comunicación y Telecomunicación Federal	\$70,121.54	\$0.00	\$0.00	\$0.00	\$70,121.54	\$0.00
D	1246-6	Equipos de Generación Eléctrica, Aparatos y Accesorios Eléctricos	\$1,694,759.27	\$0.00	\$0.00	\$0.00	\$1,694,759.27	\$0.00



INSTITUTO TECNOLÓGICO SUPERIOR DE TEPEXI DE RODRÍGUEZ ESTADO DE PUEBLA

Balanza de Comprobación del 01/jun./2020 al 30/jun./2020
Cuentas de Mayor con saldo y/o movimientos. (De la cuenta: 1000 a la 6000)

Usr: supervisor
Rep: rptBalanzaComprobacion

Fecha y | 09/sep./2020
hora de Impresión | 05:25 p. m.

Nat.	Cuenta	Nombre de la cuenta	SALDO ANTERIOR		MOVIMIENTOS		SALDO ACTUAL	
			DEUDOR	ACREEDOR	DEUDOR	ACREEDOR	DEUDOR	ACREEDOR
D	1246-6-002	Equipos de Generación Eléctrica, Aparatos y Accesorios Eléctricos Estado	\$52,251.89	\$0.00	\$0.00	\$0.00	\$52,251.89	\$0.00
D	1246-6-003	Equipos de Generación Eléctrica, Aparatos y Accesorios Eléctricos Federal	\$1,642,507.38	\$0.00	\$0.00	\$0.00	\$1,642,507.38	\$0.00
D	1246-7	Herramientas y Máquinas-Herramienta	\$585,003.60	\$0.00	\$0.00	\$0.00	\$585,003.60	\$0.00
D	1246-7-002	Herramientas y Máquinas-Herramienta Estado	\$80,535.65	\$0.00	\$0.00	\$0.00	\$80,535.65	\$0.00
D	1246-7-003	Herramientas y Máquinas-Herramienta FEDERAL	\$504,467.95	\$0.00	\$0.00	\$0.00	\$504,467.95	\$0.00
D	1246-9	Otros Equipos	\$1,474,378.45	\$0.00	\$0.00	\$0.00	\$1,474,378.45	\$0.00
D	1246-9-002	ESTADO	\$1,474,378.45	\$0.00	\$0.00	\$0.00	\$1,474,378.45	\$0.00
A	1260	DEPRECIACIÓN, DETERIORO Y AMORTIZACIÓN ACUMULADA DE BIENES	\$0.00	\$15,278,107.52	\$0.00	\$0.00	\$0.00	\$15,278,107.52
A	1263	DEPRECIACIÓN ACUMULADA DE BIENES MUEBLES	\$0.00	\$15,278,107.52	\$0.00	\$0.00	\$0.00	\$15,278,107.52
A	1263-1	Depreciación Acumulada de Mobiliario y Equipo de Administración.	\$0.00	\$1,174,537.88	\$0.00	\$0.00	\$0.00	\$1,174,537.88
A	1263-1-002	ESTADO	\$0.00	\$698,530.22	\$0.00	\$0.00	\$0.00	\$698,530.22
A	1263-1-003	FEDERAL	\$0.00	\$476,007.66	\$0.00	\$0.00	\$0.00	\$476,007.66
A	1263-2	Depreciación Acumulada de Mobiliario y Equipo Educacional y Recreativo.	\$0.00	\$1,291,160.16	\$0.00	\$0.00	\$0.00	\$1,291,160.16
A	1263-2-002	ESTADO	\$0.00	\$477,671.61	\$0.00	\$0.00	\$0.00	\$477,671.61
A	1263-2-003	FEDERAL	\$0.00	\$813,488.55	\$0.00	\$0.00	\$0.00	\$813,488.55
A	1263-3	Depreciación Acumulada de Instrumental Médico y de Laboratorio.	\$0.00	\$2,590,288.21	\$0.00	\$0.00	\$0.00	\$2,590,288.21
A	1263-3-002	ESTADO	\$0.00	\$2,396,806.89	\$0.00	\$0.00	\$0.00	\$2,396,806.89
A	1263-3-003	FEDERAL	\$0.00	\$193,481.32	\$0.00	\$0.00	\$0.00	\$193,481.32
A	1263-4	Depreciación Acumulada de Equipo de Transporte.	\$0.00	\$4,514,817.72	\$0.00	\$0.00	\$0.00	\$4,514,817.72
A	1263-4-003	federal	\$0.00	\$4,514,817.72	\$0.00	\$0.00	\$0.00	\$4,514,817.72
A	1263-6	Depreciación Acumulada de Maquinaria, otros Equipos y Herramientas.	\$0.00	\$5,707,303.55	\$0.00	\$0.00	\$0.00	\$5,707,303.55
A	1263-6-002	ESTADO	\$0.00	\$3,168,481.50	\$0.00	\$0.00	\$0.00	\$3,168,481.50
A	1263-6-003	FEDERAL	\$0.00	\$2,538,822.05	\$0.00	\$0.00	\$0.00	\$2,538,822.05
A	2000	PASIVO	\$0.00	\$1,726,619.28	\$3,538,788.26	\$4,065,898.60	\$0.00	\$2,253,729.62
A	2100	PASIVO CIRCULANTE	\$0.00	\$1,726,619.28	\$3,538,788.26	\$4,065,898.60	\$0.00	\$2,253,729.62
A	2110	CUENTAS POR PAGAR A CORTO PLAZO	\$0.00	\$1,359,606.13	\$3,538,788.26	\$4,065,898.60	\$0.00	\$1,886,716.47
A	2110-01	ACREDORES DIVERSOS ESTADO	\$0.00	\$3,117.55	\$0.00	\$0.00	\$0.00	\$3,117.55
A	2110-01-004	SILVANO MOTA ROMERO	\$0.00	\$2,910.81	\$0.00	\$0.00	\$0.00	\$2,910.81
A	2110-01-005	marcos manuel hernandez flores	\$0.00	\$206.74	\$0.00	\$0.00	\$0.00	\$206.74
A	2110-01-006	gelasio leon ortega	\$0.00	\$0.00	\$0.00	\$0.00	\$0.00	\$0.00
A	2110-02	ACREDORES DIVERSOS FEDERAL	\$0.00	\$260.83	\$0.00	\$0.00	\$0.00	\$260.83
A	2110-02-004	GUILLERMINA MARTINEZ CORONA	\$0.00	\$137.63	\$0.00	\$0.00	\$0.00	\$137.63
A	2110-02-005	DANIELA GOMEZ CID	\$0.00	\$17.30	\$0.00	\$0.00	\$0.00	\$17.30
A	2110-02-006	DANIEL GARCIA ROMERO	\$0.00	\$60.00	\$0.00	\$0.00	\$0.00	\$60.00
A	2110-02-007	JESUS CABRERA VIDAL	\$0.00	\$45.90	\$0.00	\$0.00	\$0.00	\$45.90
A	2111	SERVICIOS PERSONALES POR PAGAR A CORTO PLAZO	\$0.00	\$157,823.88	\$2,531,285.41	\$2,531,285.41	\$0.00	\$157,823.88
A	2111-1	Remuneración por pagar al Personal de carácter permanente a CP	\$0.00	\$0.00	\$1,097,031.19	\$1,097,031.19	\$0.00	\$0.00
A	2111-1-1132	Remuneración por pagar al Personal de carácter permanente a CP	\$0.00	\$0.00	\$1,097,031.19	\$1,097,031.19	\$0.00	\$0.00
A	2111-3	Remuneraciones Adicionales y Especiales por Pagar a CP	\$0.00	\$0.00	\$597,182.86	\$597,182.86	\$0.00	\$0.00
A	2111-3-1311	Remuneraciones Adicionales y Especiales por Pagar a CP	\$0.00	\$0.00	\$128,213.78	\$128,213.78	\$0.00	\$0.00
A	2111-3-1321	Remuneraciones Adicionales y Especiales por Pagar a CP	\$0.00	\$0.00	\$53,479.23	\$53,479.23	\$0.00	\$0.00
A	2111-3-1322	Remuneraciones Adicionales y Especiales por Pagar a CP	\$0.00	\$0.00	\$415,489.85	\$415,489.85	\$0.00	\$0.00



**INSTITUTO TECNOLÓGICO SUPERIOR DE TEPEXI DE RODRÍGUEZ
ESTADO DE PUEBLA**

Balanza de Comprobación del 01/jun./2020 al 30/jun./2020

Cuentas de Mayor con saldo y/o movimientos. (De la cuenta: 1000 a la 6000)

Usr: supervisor
Rep: rptBalanzaComprobacion

Fecha y 09/sep./2020

hora de Impresión 05:25 p. m.

Nat.	Cuenta	Nombre de la cuenta	SALDO ANTERIOR		MOVIMIENTOS		SALDO ACTUAL	
			DEUDOR	ACREEDOR	DEUDOR	ACREEDOR	DEUDOR	ACREEDOR
A	2111-4	Seguridad Social y Seguros por pagar a CP	\$0.00	\$0.00	\$306,092.25	\$306,092.25	\$0.00	\$0.00
A	2111-4-1411	Seguridad Social y Seguros por pagar a CP	\$0.00	\$0.00	\$284,198.38	\$284,198.38	\$0.00	\$0.00
A	2111-4-1431	Seguridad Social y Seguros por pagar a CP	\$0.00	\$0.00	\$21,893.87	\$21,893.87	\$0.00	\$0.00
A	2111-5	Otras prestaciones sociales y económicas por pagar a CP	\$0.00	\$122,897.06	\$530,979.11	\$530,979.11	\$0.00	\$122,897.06
A	2111-5-1521	Otras prestaciones sociales y económicas por pagar a CP	\$0.00	\$122,897.06	\$413,770.20	\$413,770.20	\$0.00	\$122,897.06
A	2111-5-1591	Otras prestaciones sociales y económicas por pagar a CP	\$0.00	\$0.00	\$117,208.91	\$117,208.91	\$0.00	\$0.00
A	2111-6	Estímulos a servidores públicos por pagar a CP	\$0.00	\$34,926.82	\$0.00	\$0.00	\$0.00	\$34,926.82
A	2111-6-1711	Estímulos a servidores públicos por pagar a CP	\$0.00	\$34,926.82	\$0.00	\$0.00	\$0.00	\$34,926.82
A	2112	PROVEEDORES POR PAGAR A CORTO PLAZO	\$0.00	\$435,768.39	\$832,864.21	\$781,339.14	\$0.00	\$384,243.32
A	2112-1	Deudas por Adquisición de Bienes y Contratación de Servicios por Pagar a CP	\$0.00	\$250,049.57	\$524,072.21	\$521,547.21	\$0.00	\$247,524.57
A	2112-1-000115	VICTOR MANUEL OLMOS JUAREZ	\$0.00	\$0.00	\$2,525.00	\$0.00	\$0.00	-\$2,525.00
A	2112-1-2111	Materiales, útiles y equipos menores de oficina	\$0.00	\$0.00	\$0.00	\$0.00	\$0.00	\$0.00
A	2112-1-2141	Materiales, útiles y equipos menores de tecnologías de la información y comunicaciones	\$0.00	\$0.00	\$0.00	\$0.00	\$0.00	\$0.00
A	2112-1-2151	Material impreso e información digital	\$0.00	\$0.00	\$21,634.00	\$21,634.00	\$0.00	\$0.00
A	2112-1-2161	Material de limpieza	\$0.00	\$0.00	\$0.00	\$0.00	\$0.00	\$0.00
A	2112-1-2211	Productos alimenticios para personas	\$0.00	\$0.00	\$12,077.00	\$12,077.00	\$0.00	\$0.00
A	2112-1-2221	Productos alimenticios para animales	\$0.00	\$0.00	\$2,459.00	\$2,459.00	\$0.00	\$0.00
A	2112-1-2421	Cemento y productos de concreto	\$0.00	\$0.00	\$0.00	\$0.00	\$0.00	\$0.00
A	2112-1-2451	Vidrio y productos de vidrio	\$0.00	\$0.00	\$0.00	\$0.00	\$0.00	\$0.00
A	2112-1-2461	Material eléctrico y electrónico	\$0.00	\$0.00	\$0.00	\$0.00	\$0.00	\$0.00
A	2112-1-2471	Artículos metálicos para la construcción	\$0.00	\$0.00	\$0.00	\$0.00	\$0.00	\$0.00
A	2112-1-2491	Otros materiales y artículos de construcción y reparación	\$0.00	\$0.00	\$0.00	\$0.00	\$0.00	\$0.00
A	2112-1-2541	Materiales, accesorios y suministros médicos	\$0.00	\$0.00	\$0.00	\$0.00	\$0.00	\$0.00
A	2112-1-2611	Combustibles	\$0.00	\$0.00	\$24,232.25	\$24,232.25	\$0.00	\$0.00
A	2112-1-2612	Lubricantes y Aditivos	\$0.00	\$0.00	\$0.00	\$0.00	\$0.00	\$0.00
A	2112-1-2711	Vestuario y uniformes	\$0.00	\$0.00	\$8,000.00	\$8,000.00	\$0.00	\$0.00
A	2112-1-2731	Artículos deportivos	\$0.00	\$0.00	\$0.00	\$0.00	\$0.00	\$0.00
A	2112-1-2911	Herramientas menores	\$0.00	\$0.00	\$4,300.00	\$4,300.00	\$0.00	\$0.00
A	2112-1-2921	Refacciones y accesorios menores de edificios	\$0.00	\$0.00	\$0.00	\$0.00	\$0.00	\$0.00
A	2112-1-2941	Refacciones y accesorios menores de equipo de cómputo y tecnologías de la información	\$0.00	\$0.00	\$20,500.68	\$20,500.68	\$0.00	\$0.00
A	2112-1-2961	Refacciones y accesorios menores de equipo de transporte	\$0.00	\$0.00	\$7,249.03	\$7,249.03	\$0.00	\$0.00
A	2112-1-3111	Energía eléctrica	\$0.00	\$0.00	\$5,848.00	\$5,848.00	\$0.00	\$0.00
A	2112-1-3131	Agua	\$0.00	\$0.00	\$0.00	\$0.00	\$0.00	\$0.00
A	2112-1-3141	Telefonía tradicional	\$0.00	\$0.00	\$0.00	\$0.00	\$0.00	\$0.00
A	2112-1-3171	Servicios de acceso de Internet, redes y procesamiento de información	\$0.00	\$15,537.64	\$0.00	\$0.00	\$0.00	\$15,537.64
A	2112-1-3271	Arrendamiento de activos intangibles	\$0.00	\$98,257.79	\$0.00	\$0.00	\$0.00	\$98,257.79
A	2112-1-3311	Servicios legales, de contabilidad, auditoría y relacionados	\$0.00	\$0.00	\$0.00	\$0.00	\$0.00	\$0.00
A	2112-1-3321	Servicios de diseño, arquitectura, ingeniería y actividades relacionadas	\$0.00	\$0.00	\$60,000.00	\$60,000.00	\$0.00	\$0.00
A	2112-1-3331	Servicios de consultoría administrativa, procesos, técnica y en tecnologías de la información	\$0.00	\$0.00	\$131,080.00	\$131,080.00	\$0.00	\$0.00
A	2112-1-3341	Servicios de capacitación	\$0.00	\$136,254.14	\$0.00	\$0.00	\$0.00	\$136,254.14
A	2112-1-3361	Servicios de apoyo administrativo, fotocopiado e impresión	\$0.00	\$0.00	\$0.00	\$0.00	\$0.00	\$0.00
A	2112-1-3391	Servicios profesionales, científicos y técnicos integrales	\$0.00	\$0.00	\$12,535.48	\$12,535.48	\$0.00	\$0.00
A	2112-1-3411	Servicios financieros y bancarios	\$0.00	\$0.00	\$477.34	\$477.34	\$0.00	\$0.00



INSTITUTO TECNOLÓGICO SUPERIOR DE TEPEXI DE RODRÍGUEZ ESTADO DE PUEBLA

Balanza de Comprobación del 01/jun./2020 al 30/jun./2020
Cuentas de Mayor con saldo y/o movimientos. (De la cuenta: 1000 a la 6000)

Usr: supervisor
Rep: rptBalanzaComprobacion

Fecha y | 09/sep./2020
hora de Impresión | 05:25 p. m.

Nat.	Cuenta	Nombre de la cuenta	SALDO ANTERIOR		MOVIMIENTOS		SALDO ACTUAL	
			DEUDOR	ACREEDOR	DEUDOR	ACREEDOR	DEUDOR	ACREEDOR
A	2112-1-3451	Seguro de bienes patrimoniales	\$0.00	\$0.00	\$0.00	\$0.00	\$0.00	\$0.00
A	2112-1-3511	Conservación y mantenimiento menor de inmuebles	\$0.00	\$0.00	\$0.00	\$0.00	\$0.00	\$0.00
A	2112-1-3521	Instalación, reparación y mantenimiento de mobiliario y equipo de administración, educacional y recreativo	\$0.00	\$0.00	\$0.00	\$0.00	\$0.00	\$0.00
A	2112-1-3531	Instalación, reparación y mantenimiento de equipo de cómputo y tecnologías de la información	\$0.00	\$0.00	\$0.00	\$0.00	\$0.00	\$0.00
A	2112-1-3551	Reparación y mantenimiento de equipo de transporte	\$0.00	\$0.00	\$100.00	\$100.00	\$0.00	\$0.00
A	2112-1-3571	Instalación, reparación y mantenimiento de maquinaria, otros equipos y herramienta	\$0.00	\$0.00	\$139,201.04	\$139,201.04	\$0.00	\$0.00
A	2112-1-3712	Pasajes Aéreos Internacionales	\$0.00	\$0.00	\$0.00	\$0.00	\$0.00	\$0.00
A	2112-1-3721	Pasajes terrestres Nacionales	\$0.00	\$0.00	\$0.00	\$0.00	\$0.00	\$0.00
A	2112-1-3751	Viáticos en el país	\$0.00	\$0.00	\$5,390.39	\$5,390.39	\$0.00	\$0.00
A	2112-1-3761	Viáticos en el extranjero	\$0.00	\$0.00	\$0.00	\$0.00	\$0.00	\$0.00
A	2112-1-3791	Otros servicios de traslado y hospedaje	\$0.00	\$0.00	\$0.00	\$0.00	\$0.00	\$0.00
A	2112-1-3821	Gastos de orden social y cultural	\$0.00	\$0.00	\$0.00	\$0.00	\$0.00	\$0.00
A	2112-1-3831	Congresos y convenciones	\$0.00	\$0.00	\$0.00	\$0.00	\$0.00	\$0.00
A	2112-1-3921	Impuestos y derechos	\$0.00	\$0.00	\$0.00	\$0.00	\$0.00	\$0.00
A	2112-1-3981	Impuesto sobre nóminas y otros que se deriven de una relación laboral	\$0.00	\$0.00	\$66,463.00	\$66,463.00	\$0.00	\$0.00
A	2112-2	Deudas por Adquisición de Bienes Inmuebles, Muebles e Intangibles por Pagar a CP	\$0.00	\$185,718.82	\$308,792.00	\$259,791.93	\$0.00	\$136,718.75
A	2112-2-5151	Equipo de computo y de tecnología de la información	\$0.00	\$185,409.66	\$168,200.00	\$119,199.93	\$0.00	\$136,409.59
A	2112-2-5191	Otros mobiliarios y equipos de administración	\$0.00	\$0.00	\$100,000.00	\$100,000.00	\$0.00	\$0.00
A	2112-2-5311	Equipo médico y de laboratorio	\$0.00	\$0.00	\$44,892.00	\$44,892.00	\$0.00	\$0.00
A	2112-2-5621	Maquinaria y equipo industrial	\$0.00	\$0.00	-\$4,300.00	-\$4,300.00	\$0.00	\$0.00
A	2112-2-5691	Otros equipos	\$0.00	\$309.16	\$0.00	\$0.00	\$0.00	\$309.16
A	2115	TRANSFERENCIAS OTORGADAS POR PAGAR A CORTO PLAZO	\$0.00	\$0.00	\$0.00	\$0.00	\$0.00	\$0.00
A	2115-4441	Transferencias Otorgadas por Pagar a Corto Plazo	\$0.00	\$0.00	\$0.00	\$0.00	\$0.00	\$0.00
A	2117	RETENCIONES Y CONTRIBUCIONES POR PAGAR A CORTO PLAZO	\$0.00	\$762,635.48	\$174,638.64	\$753,274.05	\$0.00	\$1,341,270.89
A	2117-01	I.S.P.T.	\$0.00	\$165,500.54	\$134,865.00	\$231,739.23	\$0.00	\$262,374.77
A	2117-01-002	ESTADO	\$0.00	\$413,334.19	\$134,865.00	\$131,977.37	\$0.00	\$410,446.56
A	2117-01-003	FEDERAL	\$0.00	-\$260,577.66	\$0.00	\$99,761.86	\$0.00	-\$160,815.80
A	2117-01-004	CAPTACION DE DERECHOS	\$0.00	\$12,744.01	\$0.00	\$0.00	\$0.00	\$12,744.01
A	2117-02	10% SOBRE HONORARIOS	\$0.00	\$6,547.47	\$3,202.64	\$1,601.28	\$0.00	\$4,946.11
A	2117-02-001	IP	\$0.00	\$7,978.00	\$0.00	\$0.00	\$0.00	\$7,978.00
A	2117-02-002	ESTADO	\$0.00	-\$6,261.85	\$2,682.00	\$0.00	\$0.00	-\$8,943.85
A	2117-02-003	FEDERAL	\$0.00	-\$5,735.08	\$0.00	\$0.00	\$0.00	-\$5,735.08
A	2117-02-004	CAPTACION DE DERECHOS	\$0.00	\$10,566.40	\$520.64	\$1,601.28	\$0.00	\$11,647.04
A	2117-03	9.50% I.S.S.S.T.E.P.	\$0.00	\$430,855.26	\$0.00	\$431,576.67	\$0.00	\$862,431.93
A	2117-03-002	ESTADO	\$0.00	\$488,774.70	\$0.00	\$141,702.69	\$0.00	\$630,477.39
A	2117-03-003	FEDERAL	\$0.00	-\$57,919.44	\$0.00	\$289,873.98	\$0.00	\$231,954.54
A	2117-04	5% AL MILLAR	\$0.00	\$7,467.09	\$0.00	\$0.00	\$0.00	\$7,467.09
A	2117-04-001	IP	\$0.00	\$144.13	\$0.00	\$0.00	\$0.00	\$144.13
A	2117-04-002	ESTADO	\$0.00	\$7,036.73	\$0.00	\$0.00	\$0.00	\$7,036.73
A	2117-04-003	FEDERAL	\$0.00	\$286.23	\$0.00	\$0.00	\$0.00	\$286.23
A	2117-05	3% ISERTP	\$0.00	\$27,730.79	\$36,571.00	\$66,463.00	\$0.00	\$57,622.79
A	2117-05-002	3% isertp eestado	\$0.00	\$23,628.30	\$0.00	\$0.00	\$0.00	\$23,628.30



INSTITUTO TECNOLÓGICO SUPERIOR DE TEPEXI DE RODRÍGUEZ ESTADO DE PUEBLA

Balanza de Comprobación del 01/jun./2020 al 30/jun./2020
Cuentas de Mayor con saldo y/o movimientos. (De la cuenta: 1000 a la 6000)

Usr: supervisor
Rep: rptBalanzaComprobacion

Fecha y | 09/sep./2020
hora de Impresión | 05:25 p. m.

Nat.	Cuenta	Nombre de la cuenta	SALDO ANTERIOR		MOVIMIENTOS		SALDO ACTUAL	
			DEUDOR	ACREEDOR	DEUDOR	ACREEDOR	DEUDOR	ACREEDOR
A	2117-05-003	3% ISERTP	\$0.00	-\$544.47	\$36,571.00	\$66,463.00	\$0.00	\$29,347.53
A	2117-05-004	2.5% CAPTACION	\$0.00	\$4,646.96	\$0.00	\$0.00	\$0.00	\$4,646.96
A	2117-06	SAR	\$0.00	\$124,534.33	\$0.00	\$21,893.87	\$0.00	\$146,428.20
A	2117-06-002	SAR ESTADO	\$0.00	\$82,620.33	\$0.00	\$0.00	\$0.00	\$82,620.33
A	2117-06-003	SAR FEDERAL	\$0.00	\$41,914.00	\$0.00	\$21,893.87	\$0.00	\$63,807.87
A	2190	OTROS PASIVOS A CORTO PLAZO	\$0.00	\$367,013.15	\$0.00	\$0.00	\$0.00	\$367,013.15
A	2190-1	servicios personales a corto plazo	\$0.00	\$195,311.52	\$0.00	\$0.00	\$0.00	\$195,311.52
A	2190-1-0002	estado	\$0.00	\$36,844.68	\$0.00	\$0.00	\$0.00	\$36,844.68
A	2190-1-0003	federal	\$0.00	\$158,466.84	\$0.00	\$0.00	\$0.00	\$158,466.84
A	2190-2	proveedores por pagar a corto plazo	\$0.00	\$171,540.26	\$0.00	\$0.00	\$0.00	\$171,540.26
A	2190-2-0002	estado	\$0.00	\$10,289.20	\$0.00	\$0.00	\$0.00	\$10,289.20
A	2190-2-0003	federal	\$0.00	\$161,251.06	\$0.00	\$0.00	\$0.00	\$161,251.06
A	2199	OTROS PASIVOS CIRCULANTES	\$0.00	\$161.37	\$0.00	\$0.00	\$0.00	\$161.37
A	2199-01	por reintegros de mas	\$0.00	\$161.37	\$0.00	\$0.00	\$0.00	\$161.37
A	2199-01-003	federal	\$0.00	\$161.37	\$0.00	\$0.00	\$0.00	\$161.37
A	3000	HACIENDA PÚBLICA/ PATRIMONIO	\$0.00	\$46,610,762.05	\$0.00	\$13,584.00	\$0.00	\$46,624,346.05
A	3200	HACIENDA PÚBLICA /PATRIMONIO GENERADO	\$0.00	\$46,610,762.05	\$0.00	\$13,584.00	\$0.00	\$46,624,346.05
A	3220	RESULTADOS DE EJERCICIOS ANTERIORES	\$0.00	\$46,610,762.05	\$0.00	\$13,584.00	\$0.00	\$46,624,346.05
A	3220-01	REMANENTE DE EJERCICIOS ANTERIORES IP	\$0.00	\$725,956.24	\$0.00	\$0.00	\$0.00	\$725,956.24
A	3220-02	REMANENTE DE EJERCICIOS ANTERIORES ESTADO	\$0.00	\$20,878,925.59	\$0.00	\$13,584.00	\$0.00	\$20,892,509.59
A	3220-03	REMANENTE DE EJERCICIOS ANTERIORES FEDERACION	\$0.00	\$25,005,880.22	\$0.00	\$0.00	\$0.00	\$25,005,880.22
A	4000	INGRESOS Y OTROS BENEFICIOS	\$0.00	\$11,612,062.51	\$0.00	\$2,013,326.00	\$0.00	\$13,625,388.51
A	4100	INGRESOS DE GESTIÓN	\$0.00	\$641,668.51	\$0.00	\$63,867.00	\$0.00	\$705,535.51
A	4160	APROVECHAMIENTOS	\$0.00	\$41,153.51	\$0.00	\$0.00	\$0.00	\$41,153.51
A	4164	REINTEGROS	\$0.00	\$0.00	\$0.00	\$0.00	\$0.00	\$0.00
A	4164-02	POR REINTEGRO DE DEUDORES DE FONDO ESTADO	\$0.00	\$0.00	\$0.00	\$0.00	\$0.00	\$0.00
A	4169	OTROS APROVECHAMIENTOS	\$0.00	\$41,153.51	\$0.00	\$0.00	\$0.00	\$41,153.51
A	4169-03	rendimientos	\$0.00	\$41,153.51	\$0.00	\$0.00	\$0.00	\$41,153.51
A	4169-03-003	federal	\$0.00	\$41,153.51	\$0.00	\$0.00	\$0.00	\$41,153.51
A	4170	INGRESOS POR VENTA DE BIENES Y PRESTACIÓN DE SERVICIOS	\$0.00	\$600,515.00	\$0.00	\$63,867.00	\$0.00	\$664,382.00
A	4173	INGRESOS POR VENTA DE BIENES Y PRESTACIÓN DE SERVICIOS DE ENTIDADES PARAESTATALES Y FIDEICOMISOS NO EMPRESARIALES Y NO FINANCIEROS	\$0.00	\$600,515.00	\$0.00	\$63,867.00	\$0.00	\$664,382.00
A	4173-01	INGRESOS POR VENTA DE BIENES Y SERVICIOS DE ORGANISMOS DESCENTRALIZADOS	\$0.00	\$600,515.00	\$0.00	\$63,867.00	\$0.00	\$664,382.00
A	4173-01-002	captacion de derechos	\$0.00	\$597,415.00	\$0.00	\$63,867.00	\$0.00	\$661,282.00
A	4173-01-004	MULTAS POR REINSCRIPCIÓN EXTEMPORANEA	\$0.00	\$3,100.00	\$0.00	\$0.00	\$0.00	\$3,100.00
A	4200	PARTICIPACIONES, APORTACIONES, CONVENIOS, INCENTIVOS DERIVADOS DE LA COLABORACIÓN FISCAL, FONDOS DISTINTOS DE APORTACIONES, TRANSFERENCIAS, ASIGNACIONES, SUBSIDIOS Y SUBVENCIONES, Y PENSIONES Y JUBILACIONES	\$0.00	\$10,970,394.00	\$0.00	\$1,949,459.00	\$0.00	\$12,919,853.00
A	4220	TRANSFERENCIAS, ASIGNACIONES, SUBSIDIOS Y SUBVENCIONES, Y PENSIONES Y JUBILACIONES	\$0.00	\$10,970,394.00	\$0.00	\$1,949,459.00	\$0.00	\$12,919,853.00
A	4223	SUBSIDIOS Y SUBVENCIONES	\$0.00	\$10,970,394.00	\$0.00	\$1,949,459.00	\$0.00	\$12,919,853.00
A	4223-01	SUBSIDIOS	\$0.00	\$10,970,394.00	\$0.00	\$1,949,459.00	\$0.00	\$12,919,853.00
A	4223-01-002	ESTADO	\$0.00	\$4,985,055.00	\$0.00	\$941,593.00	\$0.00	\$5,926,648.00
A	4223-01-003	FEDERAL	\$0.00	\$5,985,339.00	\$0.00	\$1,007,866.00	\$0.00	\$6,993,205.00



INSTITUTO TECNOLÓGICO SUPERIOR DE TEPEJI DE RODRÍGUEZ ESTADO DE PUEBLA

Balanza de Comprobación del 01/jun./2020 al 30/jun./2020
Cuentas de Mayor con saldo y/o movimientos. (De la cuenta: 1000 a la 6000)

Usr: supervisor
Rep: rptBalanzaComprobacion

Fecha y hora de Impresión | 09/sep./2020
05:25 p. m.

Nat.	Cuenta	Nombre de la cuenta	SALDO ANTERIOR		MOVIMIENTOS		SALDO ACTUAL	
			DEUDOR	ACREEDOR	DEUDOR	ACREEDOR	DEUDOR	ACREEDOR
D	5000	GASTOS Y OTRAS PÉRDIDAS	\$10,123,675.23	\$0.00	\$3,052,832.62	\$0.00	\$13,176,507.85	\$0.00
D	5100	GASTOS DE FUNCIONAMIENTO	\$10,063,238.12	\$0.00	\$3,052,832.62	\$0.00	\$13,116,070.74	\$0.00
D	5110	SERVICIOS PERSONALES	\$8,052,813.80	\$0.00	\$2,531,285.41	\$0.00	\$10,584,099.21	\$0.00
D	5111	REMUNERACIONES AL PERSONAL DE CARÁCTER PERMANENTE	\$5,442,952.40	\$0.00	\$1,097,031.19	\$0.00	\$6,539,983.59	\$0.00
D	5111-1132	Sueldo Base al Personal de Confianza	\$5,442,952.40	\$0.00	\$1,097,031.19	\$0.00	\$6,539,983.59	\$0.00
D	5113	REMUNERACIONES ADICIONALES Y ESPECIALES	\$443,068.67	\$0.00	\$597,182.86	\$0.00	\$1,040,251.53	\$0.00
D	5113-1311	Primas por años de servicios efectivos prestados	\$40,765.27	\$0.00	\$128,213.78	\$0.00	\$168,979.05	\$0.00
D	5113-1321	Primas de vacaciones y Dominical	\$384,524.13	\$0.00	\$53,479.23	\$0.00	\$438,003.36	\$0.00
D	5113-1322	Gratificación de fin de año	\$17,779.27	\$0.00	\$415,489.85	\$0.00	\$433,269.12	\$0.00
D	5114	SEGURIDAD SOCIAL	\$1,517,566.44	\$0.00	\$306,092.25	\$0.00	\$1,823,658.69	\$0.00
D	5114-1411	Aportaciones de seguridad social	\$1,408,824.61	\$0.00	\$284,198.38	\$0.00	\$1,693,022.99	\$0.00
D	5114-1431	Aportaciones al sistema para el retiro	\$108,741.83	\$0.00	\$21,893.87	\$0.00	\$130,635.70	\$0.00
D	5115	OTRAS PRESTACIONES SOCIALES Y ECONÓMICAS	\$649,226.29	\$0.00	\$530,979.11	\$0.00	\$1,180,205.40	\$0.00
D	5115-1521	Indemnizaciones	\$57,207.08	\$0.00	\$413,770.20	\$0.00	\$470,977.28	\$0.00
D	5115-1591	Otras prestaciones sociales y económicas	\$592,019.21	\$0.00	\$117,208.91	\$0.00	\$709,228.12	\$0.00
D	5120	MATERIALES Y SUMINISTROS	\$645,575.37	\$0.00	\$100,451.96	\$0.00	\$746,027.33	\$0.00
D	5121	MATERIALES DE ADMINISTRACIÓN, EMISIÓN DE DOCUMENTOS Y ARTÍCULOS OFICIALES	\$315,234.97	\$0.00	\$21,634.00	\$0.00	\$336,868.97	\$0.00
D	5121-2111	Materiales, útiles y equipos menores de oficina	\$202,365.17	\$0.00	\$0.00	\$0.00	\$202,365.17	\$0.00
D	5121-2141	Materiales, útiles y equipos menores de tecnologías de la información y comunicaciones	\$99.00	\$0.00	\$0.00	\$0.00	\$99.00	\$0.00
D	5121-2151	Material impreso e información digital	\$14,070.80	\$0.00	\$21,634.00	\$0.00	\$35,704.80	\$0.00
D	5121-2161	Material de limpieza	\$98,700.00	\$0.00	\$0.00	\$0.00	\$98,700.00	\$0.00
D	5122	ALIMENTOS Y UTENSILIOS	\$50,518.30	\$0.00	\$14,536.00	\$0.00	\$65,054.30	\$0.00
D	5122-2211	Productos alimenticios para personas	\$45,298.30	\$0.00	\$12,077.00	\$0.00	\$57,375.30	\$0.00
D	5122-2221	Productos alimenticios para animales	\$5,220.00	\$0.00	\$2,459.00	\$0.00	\$7,679.00	\$0.00
D	5124	MATERIALES Y ARTÍCULOS DE CONSTRUCCIÓN Y DE REPARACIÓN	\$17,367.24	\$0.00	\$0.00	\$0.00	\$17,367.24	\$0.00
D	5124-2421	Cemento y productos de concreto	\$3,747.24	\$0.00	\$0.00	\$0.00	\$3,747.24	\$0.00
D	5124-2451	Vidrio y productos de vidrio	\$580.00	\$0.00	\$0.00	\$0.00	\$580.00	\$0.00
D	5124-2461	Material eléctrico y electrónico	\$9,903.14	\$0.00	\$0.00	\$0.00	\$9,903.14	\$0.00
D	5124-2471	Artículos metálicos para la construcción	\$1,906.01	\$0.00	\$0.00	\$0.00	\$1,906.01	\$0.00
D	5124-2491	Otros materiales y artículos de construcción y reparación	\$1,230.85	\$0.00	\$0.00	\$0.00	\$1,230.85	\$0.00
D	5125	PRODUCTOS QUÍMICOS, FARMACÉUTICOS Y DE LABORATORIO	\$21,808.00	\$0.00	\$0.00	\$0.00	\$21,808.00	\$0.00
D	5125-2541	Materiales, accesorios y suministros médicos	\$21,808.00	\$0.00	\$0.00	\$0.00	\$21,808.00	\$0.00
D	5126	COMBUSTIBLES, LUBRICANTES Y ADITIVOS	\$155,791.92	\$0.00	\$24,232.25	\$0.00	\$180,024.17	\$0.00
D	5126-2611	Combustibles	\$152,863.39	\$0.00	\$24,232.25	\$0.00	\$177,095.64	\$0.00
D	5126-2612	Lubricantes y Aditivos	\$2,928.53	\$0.00	\$0.00	\$0.00	\$2,928.53	\$0.00
D	5127	VESTUARIO, BLANCOS, PRENDAS DE PROTECCIÓN Y ARTÍCULOS DEPORTIVOS	\$44,650.77	\$0.00	\$8,000.00	\$0.00	\$52,650.77	\$0.00
D	5127-2711	Vestuario y uniformes	\$40,358.77	\$0.00	\$8,000.00	\$0.00	\$48,358.77	\$0.00
D	5127-2731	Artículos deportivos	\$4,292.00	\$0.00	\$0.00	\$0.00	\$4,292.00	\$0.00
D	5129	HERRAMIENTAS, REFACCIONES Y ACCESORIOS MENORES	\$40,204.17	\$0.00	\$32,049.71	\$0.00	\$72,253.88	\$0.00
D	5129-2911	Herramientas menores	\$2,279.93	\$0.00	\$4,300.00	\$0.00	\$6,579.93	\$0.00
D	5129-2921	Refacciones y accesorios menores de edificios	\$4,410.22	\$0.00	\$0.00	\$0.00	\$4,410.22	\$0.00
D	5129-2941	Refacciones y accesorios menores de equipo de cómputo y tecnologías de la información	\$2,489.01	\$0.00	\$20,500.68	\$0.00	\$22,989.69	\$0.00



**INSTITUTO TECNOLÓGICO SUPERIOR DE TEPEXI DE RODRÍGUEZ
ESTADO DE PUEBLA**

**Balanza de Comprobación del 01/jun./2020 al 30/jun./2020
Cuentas de Mayor con saldo y/o movimientos. (De la cuenta: 1000 a la 6000)**

Usr: supervisor
Rep: rptBalanzaComprobacion

Fecha y | 09/sep./2020
hora de Impresión | 05:25 p. m.

Nat.	Cuenta	Nombre de la cuenta	SALDO ANTERIOR		MOVIMIENTOS		SALDO ACTUAL	
			DEUDOR	ACREEDOR	DEUDOR	ACREEDOR	DEUDOR	ACREEDOR
D	5129-2961	Refacciones y accesorios menores de equipo de transporte	\$31,025.01	\$0.00	\$7,249.03	\$0.00	\$38,274.04	\$0.00
D	5130	SERVICIOS GENERALES	\$1,364,848.95	\$0.00	\$421,095.25	\$0.00	\$1,785,944.20	\$0.00
D	5131	SERVICIOS BÁSICOS	\$94,352.28	\$0.00	\$5,848.00	\$0.00	\$100,200.28	\$0.00
D	5131-3111	Energía eléctrica	\$53,100.00	\$0.00	\$5,848.00	\$0.00	\$58,948.00	\$0.00
D	5131-3131	Agua	\$9,942.00	\$0.00	\$0.00	\$0.00	\$9,942.00	\$0.00
D	5131-3141	Telefonía tradicional	\$30,028.28	\$0.00	\$0.00	\$0.00	\$30,028.28	\$0.00
D	5131-3171	Servicios de acceso de Internet, redes y procesamiento de información	\$1,282.00	\$0.00	\$0.00	\$0.00	\$1,282.00	\$0.00
D	5132	SERVICIOS DE ARRENDAMIENTO	\$264,598.00	\$0.00	\$0.00	\$0.00	\$264,598.00	\$0.00
D	5132-3271	Arrendamiento de activos intangibles	\$264,598.00	\$0.00	\$0.00	\$0.00	\$264,598.00	\$0.00
D	5133	SERVICIOS PROFESIONALES, CIENTÍFICOS Y TÉCNICOS Y OTROS SERVICIOS	\$331,474.28	\$0.00	\$203,615.48	\$0.00	\$535,089.76	\$0.00
D	5133-3311	Servicios legales, de contabilidad, auditoría y relacionados	\$33,800.00	\$0.00	\$0.00	\$0.00	\$33,800.00	\$0.00
D	5133-3321	Servicios de diseño, arquitectura, ingeniería y actividades relacionadas	\$0.00	\$0.00	\$60,000.00	\$0.00	\$60,000.00	\$0.00
D	5133-3331	Servicios de consultoría administrativa, procesos, técnica y en tecnologías de la información	\$0.00	\$0.00	\$131,080.00	\$0.00	\$131,080.00	\$0.00
D	5133-3341	Servicios de capacitación	\$136,524.48	\$0.00	\$0.00	\$0.00	\$136,524.48	\$0.00
D	5133-3361	Servicios de apoyo administrativo, fotocopiado e impresión	\$2,387.00	\$0.00	\$0.00	\$0.00	\$2,387.00	\$0.00
D	5133-3391	Servicios profesionales, científicos y técnicos integrales	\$158,762.80	\$0.00	\$12,535.48	\$0.00	\$171,298.28	\$0.00
D	5134	SERVICIOS FINANCIEROS, BANCARIOS Y COMERCIALES	\$129,922.84	\$0.00	\$477.34	\$0.00	\$130,400.18	\$0.00
D	5134-3411	Servicios financieros y bancarios	\$7,153.14	\$0.00	\$477.34	\$0.00	\$7,630.48	\$0.00
D	5134-3451	Seguro de bienes patrimoniales	\$122,769.70	\$0.00	\$0.00	\$0.00	\$122,769.70	\$0.00
D	5135	SERVICIOS DE INSTALACIÓN, REPARACIÓN, MANTENIMIENTO Y CONSERVACIÓN	\$150,147.00	\$0.00	\$139,301.04	\$0.00	\$289,448.04	\$0.00
D	5135-3511	Conservación y mantenimiento menor de inmuebles	\$53,650.00	\$0.00	\$0.00	\$0.00	\$53,650.00	\$0.00
D	5135-3521	Instalación, reparación y mantenimiento de mobiliario y equipo de administración, educacional y recreativo	\$11,600.00	\$0.00	\$0.00	\$0.00	\$11,600.00	\$0.00
D	5135-3531	Instalación, reparación y mantenimiento de equipo de cómputo y tecnologías de la información	\$5,800.00	\$0.00	\$0.00	\$0.00	\$5,800.00	\$0.00
D	5135-3551	Reparación y mantenimiento de equipo de transporte	\$79,097.00	\$0.00	\$100.00	\$0.00	\$79,197.00	\$0.00
D	5135-3571	Instalación, reparación y mantenimiento de maquinaria, otros equipos y herramienta	\$0.00	\$0.00	\$139,201.04	\$0.00	\$139,201.04	\$0.00
D	5137	SERVICIOS DE TRASLADO Y VIÁTICOS	\$160,404.26	\$0.00	\$5,390.39	\$0.00	\$165,794.65	\$0.00
D	5137-3712	Pasajes Aéreos Internacionales	\$10,000.00	\$0.00	\$0.00	\$0.00	\$10,000.00	\$0.00
D	5137-3721	Pasajes terrestres Nacionales	\$1,466.00	\$0.00	\$0.00	\$0.00	\$1,466.00	\$0.00
D	5137-3751	Viáticos en el país	\$109,901.70	\$0.00	\$5,390.39	\$0.00	\$115,292.09	\$0.00
D	5137-3761	Viáticos en el extranjero	\$38,678.56	\$0.00	\$0.00	\$0.00	\$38,678.56	\$0.00
D	5137-3791	Otros servicios de traslado y hospedaje	\$358.00	\$0.00	\$0.00	\$0.00	\$358.00	\$0.00
D	5138	SERVICIOS OFICIALES	\$16,588.00	\$0.00	\$0.00	\$0.00	\$16,588.00	\$0.00
D	5138-3821	Gastos de orden social y cultural	\$9,896.00	\$0.00	\$0.00	\$0.00	\$9,896.00	\$0.00
D	5138-3831	Congresos y convenciones	\$6,692.00	\$0.00	\$0.00	\$0.00	\$6,692.00	\$0.00
D	5139	OTROS SERVICIOS GENERALES	\$217,362.29	\$0.00	\$66,463.00	\$0.00	\$283,825.29	\$0.00
D	5139-3921	Impuestos y derechos	\$6,777.72	\$0.00	\$0.00	\$0.00	\$6,777.72	\$0.00
D	5139-3981	Impuesto sobre nóminas y otros que se deriven de una relación laboral	\$210,584.57	\$0.00	\$66,463.00	\$0.00	\$277,047.57	\$0.00
D	5200	TRANSFERENCIAS, ASIGNACIONES, SUBSIDIOS Y OTRAS AYUDAS	\$60,437.11	\$0.00	\$0.00	\$0.00	\$60,437.11	\$0.00
D	5240	AYUDAS SOCIALES	\$60,437.11	\$0.00	\$0.00	\$0.00	\$60,437.11	\$0.00



**INSTITUTO TECNOLÓGICO SUPERIOR DE TEPEXI DE RODRÍGUEZ
ESTADO DE PUEBLA**

**Balanza de Comprobación del 01/jun./2020 al 30/jun./2020
Cuentas de Mayor con saldo y/o movimientos. (De la cuenta: 1000 a la 6000)**

Usr: supervisor
Rep: rptBalanzaComprobacion

Fecha y hora de Impresión | 09/sep./2020
05:25 p. m.

Nat.	Cuenta	Nombre de la cuenta	SALDO ANTERIOR		MOVIMIENTOS		SALDO ACTUAL	
			DEUDOR	ACREEDOR	DEUDOR	ACREEDOR	DEUDOR	ACREEDOR
D	5243	AYUDAS SOCIALES A INSTITUCIONES	\$60,437.11	\$0.00	\$0.00	\$0.00	\$60,437.11	\$0.00
D	5243-4441	Ayudas sociales a actividades científicas o académicas	\$60,437.11	\$0.00	\$0.00	\$0.00	\$60,437.11	\$0.00
Sumas =>			\$75,227,551.36	\$75,227,551.36	\$11,749,567.86	\$11,749,567.86	\$77,781,571.70	\$77,781,571.70

LIC. HUGO CARDOSO HERNANDEZ
DIRECTOR GENERAL

L.C. MISAEL MARTINEZ CABRERA
JEFE DEL DEPARTAMENTO DE RECURSOS FINANCIEROS

L.C. GUILLERMINA MARTINEZ CORONA
SUBDIRECTORA ADMINISTRATIVA

C.P. DULCE MARIA SANCHEZ HERNANDEZ
JEFA DE DEPARTAMENTO DE PLANEACION, PROGRAMACION Y
EVALUACION